



АДМИНИСТРАЦИЯ ВЛАДИМИРСКОЙ ОБЛАСТИ
ПРАВЛЕНИЕ ДЕПАРТАМЕНТА ЦЕН И ТАРИФОВ

ПОСТАНОВЛЕНИЕ

28.12.2016

№ 51/7

О внесении изменений в постановление
департаментна цен и тарифов от 18.12.2014 № 59/3
«Об установлении индивидуальных тарифов
на услуги по передаче электрической энергии
по сетям территориальных сетей
организаций Владимирской области»


В соответствии с Федеральным законом от 26.03.2003 № 35-ФЗ «Об электроэнергетике», постановлением Правительства Российской Федерации от 29.12.2011 № 1178 «О ценообразовании в области регулируемых цен (тарифов) в электроэнергетике», от 22.07.2013 № 614 «О порядке установления и применения социальной нормы потребления электрической энергии (мощности) и о внесении изменений в некоторые акты Правительства Российской Федерации по вопросам установления и применения социальной нормы потребления электрической энергии (мощности)», Методическими указаниями по расчету регулируемых тарифов и цен на электрическую (тепловую) энергию на розничном (потребительском) рынке, утвержденными приказом Федеральной службы по тарифам от 06.08.2004 № 20-3/2, Методическими указаниями по расчету тарифов на услуги по передаче электрической энергии, устанавливаемым с применением метода долгосрочной индексации необходимой налоговой выручки, утвержденными приказом Федеральной службы по тарифам от 17 февраля 2012 года № 98-3, департамент цен и тарифов администрации Владимирской области постановляет:

1. Внести изменения в постановление департамента цен и тарифов от 18.12.2014 № 59/3 «Об установлении индивидуальных тарифов на услуги по передаче электрической энергии по сетям территориальных сетевых организаций Владимирской области», изложив приложения №№ 3 - 7 к постановлению в следующей редакции согласно приложениям №№ 1 - 5.

2. Указанные в п. 1 настоящего постановления изменения действуют с 01.01.2017.

3. Настоящее постановление подлежит официальному опубликованию в средствах массовой информации.

Заместитель председателя правления
департамента цен и тарифов
администрации Владимирской области




М. С. Новоселова

Индивидуальные тарифы
на услуги по передаче электрической энергии для взаиморасчетов между сетевыми
организациями Владимирской области на 2017 год



(Без учета НДС)

Наименование сетевых организаций	1 полугодие				2 полугодие		
	Длительность за содержание электрических сетей	ставка за оплату технологического расхода (потребл.)	Одноставочный тариф	ставка за содержание электрических сетей	ставка за оплату технологического расхода (потребл.)	Одноставочный тариф	
1	2	3	4	5	6	7	
Филиал "Владимирэнерго" ПАО "МРСК Центра и Приволжья" - ООО "Радугаэнерго"	311,23370	0,17119	1,21240	310,97190	0,17701	0,92143	
Филиал "Владимирэнерго" ПАО "МРСК Центра и Приволжья" - МУП "Горэлектросеть" г. Муром	441,44611	0,31253	1,18406	441,04643	0,32315	1,19387	
Филиал "Владимирэнерго" ПАО "МРСК Центра и Приволжья" - МУП "Александровэлектросеть"	563,55906	0,34899	1,60848	563,04883	0,36085	1,57727	
Филиал "Владимирэнерго" ПАО "МРСК Центра и Приволжья" - ООО "Строй арант"	338,53061	0,28438	1,09094	338,22411	0,29331	1,09955	
Филиал "Владимирэнерго" ПАО "МРСК Центра и Приволжья" - ООО "Костровские городские электрические сети"	404,93391	0,18105	1,56733	404,56729	0,18719	1,62234	
Филиал "Владимирэнерго" ПАО "МРСК Центра и Приволжья" - ООО "Королёвскоеэнерго"	595,09146	0,23273	2,26471	594,55268	0,23883	2,32391	
Филиал "Владимирэнерго" ПАО "МРСК Центра и Приволжья" - ООО "ПролетРС"	174,07648	0,05812	0,48839	173,91888	0,06012	0,49020	
Филиал "Владимирэнерго" ПАО "МРСК Центра и Приволжья" - ООО "ПролетРС" г. Судогда	538,39964	0,08369	0,94132	537,91219	0,08655	0,96849	
Филиал "Владимирэнерго" ПАО "МРСК Центра и Приволжья" - ООО "Энергетик" г. Карабаево	949,75020	0,44475	2,48289	948,89031	0,45988	2,90336	



**Индивидуальные тарифы
на услуги по передаче электрической энергии для взаиморасчетов между сетевыми
организациями Владимирской области на 2018 год**

(без учета НДС)


Наименование сетевых организаций	1 полугодие				2 полугодие		
	Двухставочный тариф	ставка за содержание электрических сетей	ставка на оплату технологического расхода (потерь)	Одноставочный тариф	ставка за содержание электрических сетей	ставка на оплату технологического расхода (потерь)	Одноставочный тариф
1	2	3	4	5	6	7	
Приволжск" - ООО "ЭнергоТЭК" г. Вязники	руб./кВт·мес.	руб./кВт·ч	руб./кВт·ч	руб./кВт·мес.	руб./кВт·ч	руб./кВт·ч	
Финанс "Владимирэнерго" ПАО "МРСК Центра и Приволжья" - ООО "КОВРОВ-МОШП"	106,26598	0,13864	0,42482	106,16977	0,14335	0,42927	
Финанс "Владимирэнерго" ПАО "МРСК Центра и Приволжья" - ООО "ЭнергоСтрой" <->	406,24606	0,04721	0,43337	405,87826	0,04771	0,43362	
Финанс "Владимирэнерго" ПАО "МРСК Центра и Приволжья" - ООО "ЭПРОС"	368,21689	0,11279	1,67291	367,88352	0,11659	1,67489	

Примечание: * - не облагается налогом на добавленную стоимость.

Наименование сетевых организаций	1 полугодие				2 полугодие		
	Двухставочный тариф	ставка за содержание электрических сетей	ставка на оплату технологического расхода (потерь)	Одноставочный тариф	ставка за содержание электрических сетей	ставка на оплату технологического расхода (потерь)	Одноставочный тариф
1	2	3	4	5	6	7	
Финанс "Владимирэнерго" ПАО "МРСК Центра и Приволжья" - ООО "РадугаТрансэнерго"	278,94598	0,17700	1,11013	278,69343	0,18231	0,84943	
Финанс "Владимирэнерго" ПАО "МРСК Центра и Приволжья" - МУП "Орскэнерго" г. Муром	430,37838	0,32191	1,17158	429,98872	0,33357	1,18246	
Финанс "Владимирэнерго" ПАО "МРСК Центра и Приволжья" - МУП "Александровэнерго"	501,59679	0,37284	1,49385	501,14265	0,36009	1,44277	
Финанс "Владимирэнерго" ПАО "МРСК Центра и Приволжья" - ООО "Строй Гран"	361,993707	0,29777	1,16009	361,60938	0,29765	1,15964	
Финанс "Владимирэнерго" ПАО "МРСК Центра и Приволжья" - ООО "Костровские городские электрические сети"	338,64371	0,18720	1,34654	338,33711	0,19282	1,39312	
Финанс "Владимирэнерго" ПАО "МРСК Центра и Приволжья" - ООО "Ковровэнергоремонт"	510,13458	0,23971	1,98160	509,67272	0,24600	2,03341	
Финанс "Владимирэнерго" ПАО "МРСК Центра и Приволжья" - ООО "ПромЭС"	155,64507	0,06009	0,44481	155,50415	0,06189	0,44626	
Финанс "Владимирэнерго" ПАО "МРСК Центра и Приволжья" - ООО "ПрокЭнерго", г. Суздаль	506,88700	0,08620	0,89363	506,42864	0,08915	0,91947	
Финанс "Владимирэнерго" ПАО "МРСК Центра и Приволжья" - ООО	664,96101	0,45986	1,88684	664,35897	0,47365	2,18434	

Наименование сетевых организаций	1 полугодие				2 полугодие				
	Двухставочный тариф		Одноставочный тариф		Двухставочный тариф		Одноставочный тариф		
	ставка за содержание электрических сетей	ставка на оплату технологического расхода (потери)	ставка на оплату технологического расхода (потери)	ставка на оплату технологического расхода (потери)	ставка за содержание электрических сетей	ставка на оплату технологического расхода (потери)	ставка на оплату технологического расхода (потери)	ставка на оплату технологического расхода (потери)	
1	2	3	4	5	6	7	8	9	
Приволжская - ООО "Энергетик" г. Карабаново <*>									
Филиал "Владимирэнерго" ПАО "МРСК Центра и Приволжья" - ООО "Электросети" <*>	749,30882	0,14218	3,19581	748,63041	0,14211	3,19426			
Филиал "Владимирэнерго" ПАО "МРСК Центра и Приволжья" - ООО "Троцкерго" г. Вязники <*>	1 651,00454	0,64342	24,24263	1 649,50976	0,66272	27,28979			
Филиал "Владимирэнерго" ПАО "МРСК Центра и Приволжья" - АО "Оборонэнерго" филиал "Волго-Вятский"	407,58014	0,23739	1,20136	407,21113	0,24451	1,25027			
Филиал "Владимирэнерго" ПАО "МРСК Центра и Приволжья" - ООО "ЭнергоАктив" (ОП "Вязниковская подстанция")	246,30539	0,44727	1,12973	246,08239	0,46069	1,14373			
Филиал "Владимирэнерго" ПАО "МРСК Центра и Приволжья" - ООО "ЭСП-Электро"	14 485,62226	0,05940	0,50771	14 472,50728	0,06119	0,50909			
Филиал "Владимирэнерго" ПАО "МРСК Центра и Приволжья" - ООО "Уралево-Энерго"	1 167,74978	0,16741	2,81635	1 166,69252	0,16942	2,47411			
Филиал "Владимирэнерго" ПАО "МРСК Центра и Приволжья" - ПАО "Саратовский завод АТО"	149,42078	0,18828	1,29705	152,54428	0,18825	1,33526			
Филиал "Владимирэнерго" ПАО "МРСК Центра и Приволжья" - филиал ОАО "Российские железные дороги" "Трансэнерго Г.Орловская дирекция по энергообеспечению"	46,77221	0,07865	0,49522	46,72986	0,07612	0,47932			
Филиал "Владимирэнерго" ПАО "МРСК Центра и Приволжья" - филиал ОАО "Российские железные дороги" "Трансэнерго Московская дирекция по энергообеспечению"	65,79971	0,11991	0,36357	65,74013	0,12428	0,37683			
Филиал "Владимирэнерго" ПАО "МРСК Центра и Приволжья" - филиал ОАО	18,62626	0,17970	0,48524	18,93425	0,18967	0,54324			

Наименование сетевых организаций	1 полугодие				2 полугодие				
	Двухставочный тариф		Одноставочный тариф		Двухставочный тариф		Одноставочный тариф		
	ставка за содержание электрических сетей	ставка на оплату технологического расхода (потери)	ставка на оплату технологического расхода (потери)	ставка на оплату технологического расхода (потери)	ставка за содержание электрических сетей	ставка на оплату технологического расхода (потери)	ставка на оплату технологического расхода (потери)	ставка на оплату технологического расхода (потери)	
1	2	3	4	5	6	7	8	9	
"Российские железные дороги" "Трансэнерго Северная дирекция по энергообеспечению"									
Филиал "Владимирэнерго" ПАО "МРСК Центра и Приволжья" - ОАО "Муромтепловоз"	25,64150	0,10471	0,46258	25,61828	0,10786	0,45177			
Филиал "Владимирэнерго" ПАО "МРСК Центра и Приволжья" - ОАО "Углевский стекольный завод им. Ф.Э. Дзержинского"	51,08323	0,09876	0,31127	51,03698	0,10212	0,31443			
Филиал "Владимирэнерго" ПАО "МРСК Центра и Приволжья" - ОАО "Владимирский завод "Электротрибор"	21,27357	0,19947	0,69443	21,25456	0,20693	0,70190			
Филиал "Владимирэнерго" ПАО "МРСК Центра и Приволжья" - ПАО "Голдмирентис"	145,45462	0,07484	1,09109	145,32293	0,07708	1,02326			
Филиал "Владимирэнерго" ПАО "МРСК Центра и Приволжья" - ПАО "Мсерский завод керамических стеновых материалов"	10,58089	0,14483	0,30331	10,57131	0,14945	0,30872			
Филиал "Владимирэнерго" ПАО "МРСК Центра и Приволжья" - ООО "КАПИТАЛ МАТЭЗИТ"	4,46461	0,21865	0,24773	4,46057	0,22521	0,26167			
Филиал "Владимирэнерго" ПАО "МРСК Центра и Приволжья" - АО "Муромский приборостроительный завод"	37,83844	0,10573	0,60664	37,80419	0,10922	0,67628			
Филиал "Владимирэнерго" ПАО "МРСК Центра и Приволжья" - ООО "Стройэнерго"	148,15955	0,13348	0,72770	148,02541	0,14498	0,79035			
Филиал "Владимирэнерго" ПАО "МРСК Центра и Приволжья" - ОАО "Владимирский химический завод"	7,79260	0,14093	0,50671	7,78511	0,14638	0,51214			
Филиал "Владимирэнерго" ПАО "МРСК Центра и Приволжья" - ООО "Мокострой"	431,89847	0,18221	1,11093	431,50771	0,18209	1,11022			



**Индивидуальные тарифы
на услуги по передаче электрической энергии для взаиморасчетов между сетевыми
организациями Владимирской области на 2019 год**

(без учета НДС)

Наименование сетевых организаций	1 полугодие				2 полугодие		
	Двухставочный тариф	ставка за содержание электрических сетей	ставка на оплату технологических потерь	Одноставочный тариф	ставка за содержание электрических сетей	ставка на оплату технологических потерь	Одноставочный тариф
1	2	3	4	5	6	7	
Филиал "Владимирэнерго" ПАО "МРСК Центра и Приволжья" - ООО "Энергетик" г. Вязники	121,86152	0,14503	0,90484	121,75119	0,14508	0,90513	
Филиал "Владимирэнерго" ПАО "МРСК Центра и Приволжья" - ООО "КОВРОВ-МОЛП"	92,49736	0,14280	0,39190	92,41362	0,14765	0,39653	
Филиал "Владимирэнерго" ПАО "МРСК Центра и Приволжья" - ООО "ЭнергоСтрой" <->	405,24896	0,04863	0,43384	404,88205	0,04914	0,43410	
Филиал "Владимирэнерго" ПАО "МРСК Центра и Приволжья" - ООО "ЭПРОСС"	322,40771	0,12009	1,48612	322,11581	0,12369	1,48813	

Примечание: * - не облагается налогом на добавленную стоимость.


Наименование сетевых организаций	1 полугодие				2 полугодие		
	Двухставочный тариф	ставка за содержание электрических сетей	ставка на оплату технологических потерь	Одноставочный тариф	ставка за содержание электрических сетей	ставка на оплату технологических потерь	Одноставочный тариф
1	2	3	4	5	6	7	
Филиал "Владимирэнерго" ПАО "МРСК Центра и Приволжья" - ООО "РадугаЭнерго"	285,58686	0,18231	1,13766	285,32830	0,18778	0,87078	
Филиал "Владимирэнерго" ПАО "МРСК Центра и Приволжья" - МУП "Электросеть" г. Муром	440,35113	0,33157	1,20093	439,95244	0,34857	1,21214	
Филиал "Владимирэнерго" ПАО "МРСК Центра и Приволжья" - МУП "Александровэлектросеть"	509,76542	0,38402	1,52329	509,30389	0,37089	1,47120	
Филиал "Владимирэнерго" ПАО "МРСК Центра и Приволжья" - ООО "Строй Арктик"	361,44438	0,30670	1,16785	361,11714	0,30658	1,16739	
Филиал "Владимирэнерго" ПАО "МРСК Центра и Приволжья" - ООО "Костеревские городские электрические сети"	3301,7767	0,19282	1,32317	329,87873	0,19860	1,36890	
Филиал "Владимирэнерго" ПАО "МРСК Центра и Приволжья" - ООО "Кировэлектросетьремонт"	518,87553	0,24690	2,01864	518,40575	0,23337	2,07141	
Филиал "Владимирэнерго" ПАО "МРСК Центра и Приволжья" - ООО "ПромЭнерго" г. Суздаль	154,38567	0,06189	0,44330	154,24589	0,06375	0,44501	
Филиал "Владимирэнерго" ПАО "МРСК Центра и Приволжья" - ООО "ПромЭЭС"	503,14926	0,08878	0,89026	502,69383	0,09183	0,91602	
Филиал "Владимирэнерго" ПАО "МРСК Центра и Приволжья" - ООО "ЭПРОСС"	658,50496	0,47365	1,88679	657,90877	0,48786	2,18194	

Наименование сетевых организаций	1 полугодие				2 полугодие		
	ставка за содержание электрических сетей	ставка на оплату технологического расхода (потери)	Одноставочный тариф	ставка за содержание электрических сетей	ставка на оплату технологического расхода (потери)	Одноставочный тариф	
1	2	3	4	5	6	7	
Филиал "Владимирэнерго" ПАО "МРСК Центра и Приволжья" - ООО "Энергетик" г. Вязники	руб./кВт·мес.	руб./кВт·ч	руб./кВт·ч	руб./кВт·мес.	руб./кВт·ч	руб./кВт·ч	
Филиал "Владимирэнерго" ПАО "МРСК Центра и Приволжья" - ООО "КОВРОВ-МОДИ"	93,90903	0,14708	0,39999	93,82400	0,15208	0,40475	
Филиал "Владимирэнерго" ПАО "МРСК Центра и Приволжья" - ООО "ЭнергоСтрой" <->	418,91916	0,05008	0,44829	418,53988	0,05061	0,44856	
Филиал "Владимирэнерго" ПАО "МРСК Центра и Приволжья" - ООО "ЭПРОС"	x	x	x	x	x	x	

Примечание: * - не облагается налогом на добавленную стоимость.

Наименование сетевой организации	Год	НВВ сетевых организаций без учета оплаты потерь	тыс. руб.
1 ООО "Радугаэнерго"	2016	32 721,66	
	2017	36 992,31	
	2018	33 152,55	
	2019	33 941,82	
	2015	122 629,39	
	2016	144 106,85	
2 МУП "Горэлектросеть" г. Муром	2017	154 216,63	
	2018	150 350,18	
	2019	153 834,11	
	2015	136 150,13	
	2016	140 442,06	
	2017	148 712,24	
3 МУП "Александровэлектросеть"	2018	132 361,61	
	2019	134 517,15	
	2015	37 503,10	
	2016	44 564,59	
	2017	37 049,72	
	2018	39 611,39	
4 ООО "СтройГарант"	2019	39 557,47	
	2015	38 429,82	
	2016	46 336,98	
	2017	45 185,22	
	2018	37 788,12	
	2019	36 843,42	
5 ООО "Костровские городские электрические сети"	2015	57 070,29	
	2016	68 274,54	
	2017	78 525,79	
	2018	67 315,24	
	2019	68 468,66	
	2015	68 468,66	
6 ООО "Ковровэлектросетьремонт" г. Ковров	2015	68 468,66	
	2016	68 468,66	
	2017	68 468,66	
	2018	68 468,66	
	2019	68 468,66	
	2015	68 468,66	

НВВ сетевых организаций на долгосрочный период регулирования (без учета оплаты потерь)



7	ООО "ТромРЭС"	2015	6 850,79
		2016	7 960,77
		2017	7 307,90
		2018	6 534,13
8	ООО "ПромЭнерго" г. Судогда	2015	6 481,26
		2016	13 592,51
		2017	15 282,98
		2018	14 723,30
9	ООО "Энергетик" г. Карабаново	2019	13 861,55
		2015	13 759,33
		2016	44 871,09
		2017	47 476,82
10	ООО "Электросистемы"	2017	50 944,32
		2018	35 668,31
		2019	35 322,01
		2015	21 865,18
11	ООО "ПромЭнерго" г. Вязники	2016	27 694,17
		2017	26 757,10
		2018	28 221,17
		2019	29 076,57
12	АО "Оборонэнерго", филиал "Волго-Вятский"	2015	10 824,13
		2016	44 409,95
		2017	46 465,14
		2018	50 976,89
13	ООО "ЭнергоАкция" (ОП "Вязниковская горэлектросеть")	2018	48 056,39
		2019	49 387,03
		2015	69 956,15
		2016	78 269,32
14	ООО "ЭСЦ-Электро"	2017	88 304,35
		2018	39 605,70
		2019	38 565,53
		2015	1 846,13
15	ООО "Ярицево-Энерго"	2016	5 294,11
		2017	9 927,58
		2018	9 043,62
		2019	9 272,84
2015	10 572,13		
2016	21 230,52		

16	ПАО "Ставропольский завод АГО"	2017	20 787,33
		2018	20 551,14
		2019	20 551,14
		2015	32 345,72
17	Филиал ОАО "Российские железные дороги" Трансэнерго Горьковская дирекция по энергообеспечению	2016	33 593,97
		2017	28 717,21
		2018	17 896,93
		2019	17 836,68
18	Филиал ОАО "Российские железные дороги" Трансэнерго Московская дирекция по энергообеспечению	2015	58 368,02
		2016	59 911,09
		2017	60 965,89
		2018	60 688,70
19	Филиал ОАО "Российские железные дороги" Трансэнерго Северная дирекция по энергообеспечению	2019	60 688,70
		2015	18 720,81
		2016	19 401,42
		2017	20 874,42
20	ОАО "Урумтепловоз"	2018	21 854,90
		2019	21 854,90
		2015	6 610,19
		2016	6 787,53
21	ОАО "Усовский стекольный завод им. Дзержинского"	2017	8 163,09
		2018	7 306,13
		2019	7 306,13
		2015	812,17
22	ОАО "Владимирский завод "Электроприбор"	2016	1 465,93
		2017	1 457,17
		2018	1 188,31
		2019	1 161,89
23	ПАО "Толмиерсинтез"	2015	1 872,18
		2016	2 011,93
		2017	1 714,15
		2018	1 959,30
23	ПАО "Толмиерсинтез"	2019	1 996,44
		2015	934,91
		2016	903,10
		2017	1 012,88
23	ПАО "Толмиерсинтез"	2018	1 095,95
		2019	1 128,05
		2015	6 249,45
		2016	6 252,85
2017	6 414,01		

		2018	5 632,30
		2019	5 506,79
24	ПАО "Метерский завод керамических стеновых материалов"	2015	114,78
		2016	282,73
		2017	252,50
		2018	257,86
		2019	264,96
25	ООО "КАПИТАЛ МАГНЕЗИТ"	2015	1 475,44
		2016	1 728,54
		2017	893,72
		2018	397,52
		2019	405,09
26	АО "Куромский приборостроительный завод"	2015	2 185,34
		2016	3 484,69
		2017	2 686,06
		2018	2 657,78
		2019	2 497,90
27	ООО "Стройэнерго"	2015	4 813,53
		2016	4 635,35
		2017	4 741,28
		2018	4 727,11
		2019	4 719,02
28	ОАО "Владимирский химический завод"	2015	249,65
		2016	230,71
		2017	288,95
		2018	332,74
		2019	332,74
29	ООО "Монострой"	2015	3 950,64
		2016	4 538,75
		2017	5 467,23
		2018	5 523,90
		2019	5 568,08
30	ООО "Энергетик" г. Вязники	2015	1 329,37
		2016	3 151,20
		2017	2 365,31
		2018	2 002,50
		2019	2 016,29
31	ООО "КОВРОВ-МОЛД"	2015	983,90
		2016	2 677,39
		2017	3 046,33
		2018	2 651,62
		2019	2 692,09

32	ООО "ЭнергоСтрой"	2015	4 537,88
		2016	11 500,88
		2017	16 645,30
		2018	16 604,45
		2019	17 164,56
33	ООО "ЭПРОСС"	2015	x
		2016	22 383,83
		2017	23 651,35
		2018	20 708,93
		2019	x

Долгосрочные параметры регулирования для территориальных сетевых организаций, в отношении которых тарифы на услуги по передаче электрической энергии устанавливаются на основе долгосрочных параметров регулирования деятельности территориальных сетевых организаций Владимирской области



Наименование сетевой организации	Год	Ежегодный уровень подконтрольных расходов	Индекс эффективности подконтрольных расходов	Коэффициент эффективности расходов по активу	Величина технологического расхода (покрытия) энергетической системы (уровня потерь энергетической системы при ее передаче по электрическим сетям)			Уровень надежности поставок товаров (услуг)	Уровень качества реализации технологических услуг	Показатель уровня качества обслуживания потребителей	
					ВН	СН-I	СН-II				
ООО "Вудгвагорметро"	2015	20,67	2	0,75	0,74	0	6,12	2,12	0,1647	1	0,8975
	2016	x	2	0,75	0,74	0	6,12	2,12	0,1622	0,985	0,8975
	2017	x	2	0,75	0,74	0	6,12	2,12	0,1598	0,9702	0,8975
	2018	x	2	0,75	0,74	0	6,12	2,12	0,1574	0,9557	0,8975
	2019	x	2	0,75	0,74	0	6,12	2,12	0,155	0,9413	0,8975
МУП "Торэлектросетя" г. Муром	2015	69,44	3	0,75	0	0	5,74	9,55	0,0079	1	0,8975
	2016	x	3	0,75	0	0	5,74	9,55	0,0077	0,985	0,8975
	2017	x	3	0,75	0	0	5,74	9,55	0,0076	0,9702	0,8975
	2018	x	3	0,75	0	0	5,74	9,55	0,0075	0,9557	0,8975
	2019	x	3	0,75	0	0	5,74	9,55	0,0074	0,9413	0,8975
МУП "Александровэлектросеть"	2015	46,31	3	0,75	0	0	6,48	12,76	0,0049	0,8	0,8975
	2016	x	3	0,75	0	0	6,48	12,76	0,0049	0,788	0,8975
	2017	x	3	0,75	0	0	6,48	12,76	0,0049	0,7762	0,8975

ООО "Стойл дант"	2018	x	3	0,75	0	0	6,48	12,76	0,0048	0,7645	0,8975
	2019	x	3	0,75	0	0	6,48	12,76	0,0047	0,7531	0,8975
	2015	24,86	4	0,75	0	0	7,84	5,84	0,2538	1	0,823
	2016	x	4	0,75	0	0	7,84	5,84	0,25	1	0,823
	2017	x	4	0,75	0	0	7,84	5,84	0,2463	1	0,823
ООО "Костромские городские электрические сети"	2018	x	4	0,75	0	0	7,84	5,84	0,2426	1	0,823
	2019	x	4	0,75	0	0	7,84	5,84	0,239	1	0,823
	2015	21,73	2	0,75	0	0,92	4,67	7,28	0,0139	1	0,8975
	2016	x	2	0,75	0	0,92	4,67	7,28	0,0137	0,985	0,8975
	2017	x	2	0,75	0	0,92	4,67	7,28	0,0135	0,9702	0,8975
ООО "Корвалэлектросети" г. Корвал"	2018	x	2	0,75	0	0,92	4,67	7,28	0,0133	0,9557	0,8975
	2019	x	2	0,75	0	0,92	4,67	7,28	0,0131	0,9413	0,8975
	2015	35,97	3	0,75	0	0	3,56	10,98	0,15	1	0,8975
	2016	x	3	0,75	0	0	3,56	10,98	0,15	0,99	0,8975
	2017	x	3	0,75	0	0	3,56	10,98	0,15	0,97	0,8975
ООО "Трипол-С"	2018	x	3	0,75	0	0	3,56	10,98	0,14	0,96	0,8975
	2019	x	3	0,75	0	0	3,56	10,98	0,14	0,94	0,8975
	2015	4,6	1	0,75	0	0	2,54	7,27	0	1	0,8975
	2016	x	1	0,75	0	0	2,54	7,27	0	1	0,8975
	2017	x	1	0,75	0	0	2,54	7,27	0	1	0,8975
ООО "ТрансЭнерго" г. Суздаль	2018	x	1	0,75	0	0	2,54	7,27	0	1	0,8975
	2019	x	1	0,75	0	0	2,54	7,27	0	1	0,8975
	2015	10,03	6	0,75	0	0	3,57	7,27	0	1	0,8975
	2016	x	6	0,75	0	0	3,57	7,27	0	1	0,8975
	2017	x	6	0,75	0	0	3,57	7,27	0	1	0,8975
ООО "Энергетик" г. Каляево	2018	x	1	0,75	0	0	6,18	12,35	0,9827	0,9945	0,8975
	2016	x	1	0,75	0	0	6,18	12,35	0,9827	0,9945	0,8975
	2015	28,49	1	0,75	0	0	6,18	12,35	1,0128	1,025	0,8975

ООО "Энергоактив" (ОИ "Экспертская горэлектроэнергетика")	2019	x	1	0,75	0	0	0	6,18	12,35	0,9594	0,9649	0,8975	
	2015	3,39	1	0,75	0	0	0	2,44	3,68	0	1	0,8975	
	2016	x	1	0,75	0	0	0	2,44	3,68	0	1	0,8975	
	2017	x	1	0,75	0	0	0	2,44	3,68	0	1	0,8975	
	2018	x	1	0,75	0	0	0	2,44	3,68	0	1	0,8975	
	2019	x	1	0,75	0	0	0	2,44	3,68	0	1	0,8975	
	2015	7,96	7	0,75	0	0	0	1,13	2,39	11,39	0,0079	1	0,8975
	2016	x	7	0,75	0	0	0	1,13	2,39	11,39	0,0077	0,985	0,8975
	2017	x	7	0,75	0	0	0	1,13	2,39	11,39	0,0076	0,9702	0,8975
	2018	x	7	0,75	0	0	0	1,13	2,39	11,39	0,0075	0,9557	0,8975
АО "Оборонэнерго", филиал "Воле-Ватский"	2019	x	7	0,75	0	0	0	1,13	2,39	11,39	0,0074	0,9413	0,8975
	2015	35,954	1	0,75	0	0	0	0,17	9,25	0,879	1	0,8975	
	2016	x	1	0,75	0	0	0	0,17	9,25	0,866	1	0,8975	
	2017	x	1	0,75	0	0	0	0,17	9,25	0,853	1	0,8975	
	2018	x	1	0,75	0	0	0	0,17	9,25	0,84	1	0,8975	
	2019	x	1	0,75	0	0	0	0,17	9,25	0,827	1	0,8975	
	2015	29,89	3	0,75	0	0	0	11,18	12,76	0,08486	1	0,8975	
	2016	x	3	0,75	0	0	0	11,18	12,76	0,08338	1	0,8975	
	2017	x	3	0,75	0	0	0	11,18	12,76	0,08233	1	0,8975	
	2018	x	3	0,75	0	0	0	11,18	12,76	0,08109	1	0,8975	
ООО "ЭЛТ-Электро"	2019	x	3	0,75	0	0	0	6,91	0	0,0079	1	0,8975	
	2015	1,21	1	0,75	0	0	0	6,91	0	0,0079	1	0,8975	
	2016	x	1	0,75	0	0	0	6,91	0	0,0077	0,985	0,8975	
	2017	x	1	0,75	0	0	0	6,91	0	0,0076	0,9702	0,8975	
	2018	x	1	0,75	0	0	0	6,91	0	0,0075	0,9557	0,8975	
	2019	x	1	0,75	0	0	0	6,91	0	0,0074	0,9413	0,8975	
	2015	5,84	1	0,75	0	0	0	2,53	3,26	10,47	0	0,8975	
	2016	x	1	0,75	0	0	0	2,53	3,26	10,47	0	0,8975	
	2017	x	1	0,75	0	0	0	2,53	3,26	10,47	0	0,8975	
	2018	x	1	0,75	0	0	0	2,53	3,26	10,47	0	0,8975	
ООО "Ягуено-Энерго"	2018	x	1	0,75	0	0	2,53	3,26	10,47	0	0,9557	0,8975	
	2019	x	1	0,75	0	0	2,53	3,26	10,47	0	0,9413	0,8975	

ПАО "Староосинский завод АТЭС"	2015	6,68	1	0,75	2,28	0	0,66	0	0,0079	1	0,8975
	2016	x	1	0,75	2,28	0	0,66	0	0,0077	0,985	0,8975
	2017	x	1	0,75	2,28	0	0,66	0	0,0076	0,9702	0,8975
	2018	x	1	0,75	2,28	0	0,66	0	0,0075	0,9557	0,8975
	2019	x	1	0,75	2,28	0	0,66	0	0,0074	0,9413	0,8975
	2015	21,34	1	0,75	1,36	4,04	5,39	12,76	0,0402	1	0,8975
	2016	x	1	0,75	1,36	4,04	5,39	12,76	0,0396	0,985	0,8975
	2017	x	1	0,75	1,36	4,04	5,39	12,76	0,039	0,9702	0,8975
	2018	x	1	0,75	1,36	4,04	5,39	12,76	0,0384	0,9557	0,8975
	2019	x	1	0,75	1,36	4,04	5,39	12,76	0,0379	0,9413	0,8975
Филиал ОАО "Росси́ские железные дороги" Транснефть Горьковская дирекция по энергообеспечению	2015	8,21	1	0,75	3,41	3,22	7,68	12,6	0,0222	0,52	1,102
	2016	x	1	0,75	3,41	3,22	7,68	12,6	0,0219	0,5122	1,0855
	2017	x	1	0,75	3,41	3,22	7,68	12,6	0,0216	0,5045	1,0692
	2018	x	1	0,75	3,41	3,22	7,68	12,6	0,0213	0,497	1,0532
	2019	x	1	0,75	3,41	3,22	7,68	12,6	0,0209	0,4895	1,0374
	2015	3,17	1	0,75	3,81	0	6,48	7,69	0	1	0,8975
	2016	x	1	0,75	3,81	0	6,48	7,69	0	1	0,8975
	2017	x	1	0,75	3,81	0	6,48	7,69	0	1	0,8975
	2018	x	1	0,75	3,81	0	6,48	7,69	0	1	0,8975
	2019	x	1	0,75	3,81	0	6,48	7,69	0	1	0,8975
Филиал ОАО "Росси́ские железные дороги" Транснефть Северная дирекция по энергообеспечению	2015	0,66	6	0,75	0	0	4,11	6,57	0	1	0,8975
	2016	x	6	0,75	0	0	4,11	6,57	0	1	0,8975
	2017	x	6	0,75	0	0	4,11	6,57	0	1	0,8975
	2018	x	6	0,75	0	0	4,11	6,57	0	1	0,8975
	2019	x	6	0,75	0	0	4,11	6,57	0	1	0,8975
	2015	1,85	2	0,75	0	0	4,26	0,24	0	1	0,8975
	2016	x	2	0,75	0	0	4,26	0,24	0	1	0,8975
	2017	x	2	0,75	0	0	4,26	0,24	0	1	0,8975
	2018	x	2	0,75	0	0	4,26	0,24	0	1	0,8975
	2019	x	2	0,75	0	0	4,26	0,24	0	1	0,8975

ООО "Видеопринт завод" "Электроникс"	2015	0,91	1	0,75	0	0	5,9	1,82	0	1	0,8975
	2016	x	1	0,75	0	0	5,9	1,82	0	0,985	0,8975
	2017	x	1	0,75	0	0	5,9	1,82	0	0,9702	0,8975
	2018	x	1	0,75	0	0	5,9	1,82	0	0,9557	0,8975
	2019	x	1	0,75	0	0	5,9	1,82	0	0,9413	0,8975
ПАО "Генераторы"	2015	4,67	6	0,75	0	0	3,18	1,8	0,0079	1	0,8975
	2016	x	6	0,75	0	0	3,18	1,8	0,0077	0,985	0,8975
	2017	x	6	0,75	0	0	3,18	1,8	0,0076	0,9702	0,8975
	2018	x	6	0,75	0	0	3,18	1,8	0,0075	0,9557	0,8975
	2019	x	6	0,75	0	0	3,18	1,8	0,0074	0,9413	0,8975
ПАО "Метриум завод керамических стеновых материалов"	2015	0,13	1	0,75	4,23	0	2,19	0,09	0	1	0,8975
	2016	x	1	0,75	4,23	0	2,19	0,09	0	1	0,8975
	2017	x	1	0,75	4,23	0	2,19	0,09	0	1	0,8975
	2018	x	1	0,75	4,23	0	2,19	0,09	0	1	0,8975
	2019	x	1	0,75	4,23	0	2,19	0,09	0	1	0,8975
ООО "КАПИТАЛ МАТНЕЙТ"	2015	1,28	2	0,75	0	6,01	0	0	0	1	0,8975
	2016	x	2	0,75	0	6,01	0	0	0	0,985	0,8975
	2017	x	2	0,75	0	6,01	0	0	0	0,9702	0,8975
	2018	x	2	0,75	0	6,01	0	0	0	0,9557	0,8975
	2019	x	2	0,75	0	6,01	0	0	0	0,9413	0,8975
АО "Муромский приборостроительный завод"	2015	1,73	6	0,75	0	0	4,62	0,28	0	1	0,8975
	2016	x	6	0,75	0	0	4,62	0,28	0	1	0,8975
	2017	x	6	0,75	0	0	4,62	0,28	0	1	0,8975
	2018	x	6	0,75	0	0	4,62	0,28	0	1	0,8975
	2019	x	6	0,75	0	0	4,62	0,28	0	1	0,8975
ООО "Стройэнерго"	2015	3,69	4	0,75	0	0	5,6	7,21	0	1	0,8975
	2016	x	4	0,75	0	0	5,6	7,21	0	1	0,8975
	2017	x	4	0,75	0	0	5,6	7,21	0	1	0,8975
	2018	x	4	0,75	0	0	5,6	7,21	0	1	0,8975
	2019	x	4	0,75	0	0	5,6	7,21	0	1	0,8975

ООО "Видеопринт химический завод"	2015	0,16	1	0,75	0	0	5,36	0,26	0	1	0,8975
	2016	x	1	0,75	0	0	5,36	0,26	0	0,985	0,8975
	2017	x	1	0,75	0	0	5,36	0,26	0	0,9702	0,8975
	2018	x	1	0,75	0	0	5,36	0,26	0	0,9557	0,8975
	2019	x	1	0,75	0	0	5,36	0,26	0	0,9413	0,8975
ООО "Министрофт"	2015	1,32	1	0,75	0	0	3,87	9,87	0	1	0,8975
	2016	x	1	0,75	0	0	3,87	9,87	0	1	0,8975
	2017	x	1	0,75	0	0	3,87	9,87	0	1	0,8975
	2018	x	1	0,75	0	0	3,87	9,87	0	1	0,8975
	2019	x	1	0,75	0	0	3,87	9,87	0	1	0,8975
ООО "Энергетик" г. Вязники	2015	0,45	2	0,75	0	0	5,08	9,52	0	1	0,8975
	2016	x	2	0,75	0	0	5,08	9,52	0	1	0,8975
	2017	x	2	0,75	0	0	5,08	9,52	0	1	0,8975
	2018	x	2	0,75	0	0	5,08	9,52	0	1	0,8975
	2019	x	2	0,75	0	0	5,08	9,52	0	1	0,8975
ООО "КОВРО-МОДУЛ"	2015	1,3	3	0,75	0	0	5,54	12,02	0	1	1,0102
	2016	x	3	0,75	0	0	5,54	12,02	0	1	1,0102
	2017	x	3	0,75	0	0	5,54	12,02	0	1	1,0102
	2018	x	3	0,75	0	0	5,54	12,02	0	1	1,0102
	2019	x	3	0,75	0	0	5,54	12,02	0	1	1,0102
ООО "ЭнергоСтрой"	2015	7,13	3	0,75	0	0	4,17	5,57	0,0656	1	1,0102
	2016	x	3	0,75	0	0	4,17	5,57	0,0656	1	1,0102
	2017	x	3	0,75	0	0	4,17	5,57	0,0656	1	1,0102
	2018	x	3	0,75	0	0	4,17	5,57	0,0656	1	1,0102
	2019	x	3	0,75	0	0	4,17	5,57	0,0656	1	1,0102
ООО "ЭЛПОСС"	2015	16,8	3	0,75	0	0	6,12	12,76	0	1	1,004
	2016	x	3	0,75	0	0	6,12	12,76	0	1	1,004
	2017	x	3	0,75	0	0	6,12	12,76	0	1	1,004
	2018	x	3	0,75	0	0	6,12	12,76	0	1	1,004
	2019	x	3	0,75	0	0	6,12	12,76	0	1	1,004