



АДМИНИСТРАЦИЯ ВЛАДИМИРСКОЙ ОБЛАСТИ  
ПРАВЛЕНИЕ ДЕПАРТАМЕНТА ЦЕН И ТАРИФОВ

**ПОСТАНОВЛЕНИЕ**

30.12.2015

№ 56/7

*О внесении изменений в постановление  
департаментов цен и тарифов от 18.12.2014 № 59/3*

*«Об установлении индивидуальных тарифов  
на услуги по передаче электрической энергии  
по сетям территориальных сетевых  
организаций Владимирской области»*

В соответствии с Федеральным законом от 26.03.2003 № 35-ФЗ «Об электроэнергетике», постановлениями Правительства Российской Федерации от 29.12.2011 № 1178 «О ценообразовании в области регулируемых цен (тарифов) в электроэнергетике», от 22.07.2013 № 614 «О порядке установления и применения социальной нормы потребления электрической энергии (мощности) и о внесении изменений в некоторые акты Правительства Российской Федерации по вопросам установления и применения социальной нормы потребления электрической энергии (мощности)», Методическими указаниями по расчету регулируемых тарифов и цен на электрическую (тепловую) энергию на розничном (потребительском) рынке, утвержденными приказом Федеральной службы по тарифам от 06.08.2004 № 20-э/2, Методическими указаниями по расчету тарифов на услуги по передаче электрической энергии, устанавливаемых с применением метода долгосрочной индексации необходимой валовой выручки, утвержденными приказом Федеральной службы по тарифам от 17 февраля 2012 года № 98-э, департамент цен и тарифов администрации Владимирской области постановляет:


1. Внести изменения в постановление департамента цен и тарифов от 18.12.2014 № 59/3 «Об установлении индивидуальных тарифов на услуги по передаче электрической энергии по сетям территориальных сетевых организаций Владимирской области», изложив приложения №№ 2, 3, 4, 5, 6 и 7 к постановлению в следующей редакции согласно приложениям №№ 1, 2, 3, 4, 5 и 6.

2. Указанные в п. 1 настоящего постановления изменения действуют с 01.01.2016.

3. Настоящее постановление подлежит официальному опубликованию в средствах массовой информации.

Заместитель председателя правления  
департаментов цен и тарифов  
администрации Владимирской области

М. С. Новосёлова



Приложение № 1  
к постановлению департамента  
цен и тарифов администрации  
Владимирской области  
от 30.12.2015 № 56/7


**Индивидуальные тарифы**  
на услуги по передаче электрической энергии для взаиморасчетов между сетевыми  
организациями Владимирской области на 2016 год

(без учета НДС)

Наименование сетевых организаций	1 полугодие			2 полугодие		
	Двухставочный тариф	ставка на оплату технологического расхода (потери)	руб./кВт·ч	Одноставочный тариф	ставка за содержание электрических сетей	руб./кВт·ч
	ставка за содержание электрических сетей	руб./кВт·мес.	руб./кВт·ч	Одноставочный тариф	ставка за содержание электрических сетей	руб./кВт·мес.
	2	3	4	5	6	7
Филиал "Владимирэнерго" ПАО "МРСК Центра и Приволжья" - ООО "Радугаэнерго"	270,07474	0,16248	1,02441	280,31525	0,18979	1,07723
Филиал "Владимирэнерго" ПАО "МРСК Центра и Приволжья" - МУП "Горэлектросеть" - Муром	404,58178	0,26448	1,05923	419,92243	0,30895	1,13383
Филиал "Владимирэнерго" ПАО "МРСК Центра и Приволжья" - МУП "Александровэлектросеть"	522,07958	0,29243	1,42626	541,87544	0,34158	1,48836
Филиал "Владимирэнерго" ПАО "МРСК Центра и Приволжья" - ООО "Горэнерго" г. Гороховед*	362,53937	0,43060	1,63534	376,28589	0,56274	1,84734
Филиал "Владимирэнерго" ПАО "МРСК Центра и Приволжья" - ООО "Строй арант"	398,00664	0,21202	1,8881	413,09799	0,24584	1,25676
Филиал "Владимирэнерго" ПАО "МРСК Центра и Приволжья" - ООО "Костеревские городские электрические сети"	407,34482	0,14801	1,43898	422,79025	0,17289	1,52787
Филиал "Владимирэнерго" ПАО "МРСК Центра и Приволжья" - ООО "Ковровэлектросетьремонт"	507,54783	0,17804	2,06718	526,79269	0,20810	2,13150
Филиал "Владимирэнерго" ПАО "МРСК Центра и Приволжья" - ООО "ПромРЭС"	186,01564	0,04853	0,32180	193,06885	0,03892	0,53218
Филиал "Владимирэнерго" ПАО "МРСК Центра и Приволжья" - ООО "ПромЭнерго" г. Суздаль	548,21961	0,07961	0,98306	569,00663	0,09419	0,99764

Наименование сетевых организаций	1 полугодие			2 полугодие		
	Двухставочный тариф		Одноставочный тариф	Двухставочный тариф		Одноставочный тариф
	ставка за содержание электрических сетей	ставка на оплату технологического расхода (потери)		ставка за содержание электрических сетей	ставка на оплату технологического расхода (потери)	
	руб./кВт. мес.	руб./кВт.ч	руб./кВт.ч	руб./кВт. мес.	руб./кВт.ч	руб./кВт.ч
Филиал "Владимирэнерго" ПАО "МРСК Центра и Приволжья" - ОАО "Энергетик г. Карabanovo"	880,45114	0,41116	2,44619	913,83549	0,48028	3,01503
Филиал "Владимирэнерго" ПАО "МРСК Центра и Приволжья" - ООО "Электросистемы" *	721,30827	0,09584	2,54535	748,65835	0,11195	2,66073
Филиал "Владимирэнерго" ПАО "МРСК Центра и Приволжья" - ООО "Промэнерго", г. Вязники *	1 527,80080	0,54633	23,27475	1 585,73092	0,63817	23,88978
Филиал "Владимирэнерго" ПАО "МРСК Центра и Приволжья" - ООО "Энергопром", г. Суздаль	3 779,30538	0,02566	1,80013	3 922,60652	0,02997	2,08526
Филиал "Владимирэнерго" ПАО "МРСК Центра и Приволжья" - ОАО "Оборонэнерго" филиал «Волго-Вятский»	386,57695	0,22293	1,08450	401,23491	0,30523	1,27692
Филиал "Владимирэнерго" ПАО "МРСК Центра и Приволжья" - ООО "ЭнергоАктив" (ОП "Вязниковская горэлектросеть")	477,47931	0,40123	1,74161	495,58405	0,46868	1,87113
Филиал "Владимирэнерго" ПАО "МРСК Центра и Приволжья" - ООО "ЭС-Электро"	8 318,29587	0,01179	0,37519	8 633,70338	0,01377	0,43728
Филиал "Владимирэнерго" ПАО "МРСК Центра и Приволжья" - ООО "Ярцево-Энерго"	1 204,67169	0,06223	2,53519	1 250,34961	0,07182	2,74604
Филиал "Владимирэнерго" ПАО "МРСК Центра и Приволжья" - ПАО "Старовский завод АТО"	275,13173	0,12790	2,09542	285,56398	0,14940	1,96017
Филиал "Владимирэнерго" ПАО "МРСК Центра и Приволжья" - Филиал ОАО "Российские железные дороги" Трансэнерго Горьковская дирекция по энергообеспечению	45,33535	0,06917	0,44550	47,05434	0,07416	0,47113
Филиал "Владимирэнерго" ПАО "МРСК Центра и Приволжья" - Филиал ОАО "Российские железные дороги" Трансэнерго	57,30015	0,10380	0,31762	59,47281	0,11125	0,32877

Наименование сетевых организаций	1 полугодие			2 полугодие		
	Двухставочный тариф		Одноставочный тариф	Двухставочный тариф		Одноставочный тариф
	ставка за содержание электрических сетей	ставка на оплату технологического расхода (потери)		ставка за содержание электрических сетей	ставка на оплату технологического расхода (потери)	
	руб./кВт. мес.	руб./кВт.ч	руб./кВт.ч	руб./кВт. мес.	руб./кВт.ч	руб./кВт.ч
Московская дирекция по энергообеспечению						
Филиал "Владимирэнерго" ПАО "МРСК Центра и Приволжья" - Филиал ОАО "Российские железные дороги" Трансэнерго Северная дирекция по энергообеспечению	17,12262	0,16853	0,50502	17,77186	0,18064	0,49124
Филиал "Владимирэнерго" ПАО "МРСК Центра и Приволжья" - ОАО "Муромтеплов"	31,02931	0,09826	0,46139	32,20586	0,08292	0,44609
Филиал "Владимирэнерго" ПАО "МРСК Центра и Приволжья" - ОАО "Гусевский стекольный завод им. Ф. Э. Дзержинского"	51,45627	0,08049	0,40706	53,40735	0,09403	0,44295
Филиал "Владимирэнерго" ПАО "МРСК Центра и Приволжья" - ОАО "Владимирский завод "Электроробор"	17,19629	0,14329	0,53546	17,84833	0,16741	0,57786
Филиал "Владимирэнерго" ПАО "МРСК Центра и Приволжья" - ПАО "Полимеринтез"	158,40413	0,06057	0,84680	164,41039	0,07076	0,90606
Филиал "Владимирэнерго" ПАО "МРСК Центра и Приволжья" - ПАО "Метерский завод керамических стеновых материалов"	11,38023	0,11811	0,28861	11,81173	0,13793	0,31697
Филиал "Владимирэнерго" ПАО "МРСК Центра и Приволжья" - ООО "Капитал Магнит"	19,04364	0,15117	0,25909	19,76572	0,17659	0,29079
Филиал "Владимирэнерго" ПАО "МРСК Центра и Приволжья" - АО "Муромский приборостроительный завод"	48,66591	0,10919	0,47622	50,51119	0,12755	0,81273
Филиал "Владимирэнерго" ПАО "МРСК Центра и Приволжья" - ООО "Строительэнерго"	142,51577	0,11001	0,44807	147,91959	0,12851	0,65503
Филиал "Владимирэнерго" ПАО "МРСК Центра и Приволжья" - ОАО "Владимирский химический завод"	5,29575	0,11683	0,35049	5,49655	0,10529	0,33899



Приложение № 2  
к постановлению департамента  
цен и тарифов администрации  
Владимирской области  
от 30.12.2015 № 56/7

Индивидуальные тарифы  
на услуги по передаче электрической энергии для взаиморасчетов между сетевыми  
организациями Владимирской области на 2017 год  
(без учета НДС)

Наименование сетевых организаций	1 полугодие			2 полугодие		
	Двухставочный тариф		Одноставочный тариф	Двухставочный тариф		Одноставочный тариф
	ставка за содержание электрических сетей	ставка за оплату технологического расхода (потери)		ставка за содержание электрических сетей	ставка на оплату технологического расхода (потери)	
руб./кВт·мес.	руб./кВт·ч	руб./кВт·ч	руб./кВт·мес.	руб./кВт·ч	руб./кВт·ч	
Филиал "Владимирэнерго" ПАО "МРСК Центра и Приволжья" - ООО "Монострой"	348,11200	0,06446	0,80659	361,31147	0,07736	0,81952
Филиал "Владимирэнерго" ПАО "МРСК Центра и Приволжья" - ООО "Энергетик" г. Вязники	188,11256	0,11152	1,27516	195,24528	0,13026	1,39584
Филиал "Владимирэнерго" ПАО "МРСК Центра и Приволжья" - ООО "Текстильная компания «Горюхино» филиальная отделочная фабрика»	76,32451	0,03799	0,23046	79,21853	0,04438	0,36692
Филиал "Владимирэнерго" ПАО "МРСК Центра и Приволжья" - ООО "КОВРОВ-МОЛД"	91,61560	0,00000	0,30380	95,08942	0,00000	0,31166
Филиал "Владимирэнерго" ПАО "МРСК Центра и Приволжья" - ООО "ЭнергоСтрой**"	275,34386	0,00000	0,73981	285,78416	0,00000	0,76852
Филиал "Владимирэнерго" ПАО "МРСК Центра и Приволжья" - ООО "ЭлРосс"	341,84482	0,00000	2,91035	354,80666	0,00000	2,91043

Примечание: \* - не облагается налогом на добавленную стоимость.

Наименование сетевых организаций	1 полугодие			2 полугодие		
	Двухставочный тариф		Одноставочный тариф	Двухставочный тариф		Одноставочный тариф
	ставка за содержание электрических сетей	ставка на оплату технологического расхода (потери)		ставка за содержание электрических сетей	ставка на оплату технологического расхода (потери)	
руб./кВт·мес.	руб./кВт·ч	руб./кВт·ч	руб./кВт·мес.	руб./кВт·ч	руб./кВт·ч	
Филиал "Владимирэнерго" ПАО "МРСК Центра и Приволжья" - ООО "Радиоторэнерго"	246,74381	0,18629	0,97375	256,09967	0,19180	1,00258
Филиал "Владимирэнерго" ПАО "МРСК Центра и Приволжья" - МУП "Торэлектросеть" г. Муром	417,55673	0,26518	1,08527	433,38944	0,27523	1,12642
Филиал "Владимирэнерго" ПАО "МРСК Центра и Приволжья" - МУП "Александровэлектросеть"	513,19722	0,33853	1,45308	532,65628	0,34239	1,46966
Филиал "Владимирэнерго" ПАО "МРСК Центра и Приволжья" - ООО "Горэнерго" г. Гороховец*	353,67010	0,09076	1,26603	367,08039	0,09678	1,34996
Филиал "Владимирэнерго" ПАО "МРСК Центра и Приволжья" - ООО "Стройгрант"	358,80405	0,23664	1,11722	372,40894	0,24491	1,15626
Филиал "Владимирэнерго" ПАО "МРСК Центра и Приволжья" - ООО "Костерские горюхиноэлектрические сети"	356,15663	0,16795	1,29669	369,66114	0,17628	1,36098
Филиал "Владимирэнерго" ПАО "МРСК Центра и Приволжья" - ООО "Ковровэлектросетьремонт"	513,72873	0,20141	2,11356	533,20803	0,20507	2,15189
Филиал "Владимирэнерго" ПАО "МРСК Центра и Приволжья" - ООО "ПромРЭС"	159,26470	0,05778	0,46299	165,76530	0,05794	0,46427
Филиал "Владимирэнерго" ПАО "МРСК Центра и Приволжья" - ООО "ЭлРосс"	502,09293	0,09343	0,92086	522,58652	0,09369	0,92343

Наименование сетевых организаций	I полугодие			2 полугодие		
	Двухставочный тариф		Одноставочный тариф	Двухставочный тариф		Одноставочный тариф
	ставка за содержание электрических сетей	ставка на оплату технологического расхода (потери)		ставка за содержание электрических сетей	ставка на оплату технологического расхода (потери)	
	руб./кВт.мес.	руб./кВт.ч	руб./кВт.ч	руб./кВт.мес.	руб./кВт.ч	руб./кВт.ч
1	2	3	4	5	6	7
Приволжская - ООО "ПромЭнерго", г. Суздаль						
Финанс "Владимирэнерго" ПАО "МРСК Центра и Приволжья" - ОАО "Энергетик", г. Карабаново*	844,48723	0,42720	2,37910	876,50792	0,53210	2,96332
Финанс "Владимирэнерго" ПАО "МРСК Центра и Приволжья" - ООО "Электросистемы"*	740,60589	0,10926	2,62431	768,68768	0,11368	2,73065
Финанс "Владимирэнерго" ПАО "МРСК Центра и Приволжья" - ООО "ПромЭнерго", г. Вязники*	1 573,94594	0,62855	24,04346	1 633,62576	0,64302	24,59691
Финанс "Владимирэнерго" ПАО "МРСК Центра и Приволжья" - ООО "Энергопром", г. Суздаль	3 391,15132	0,24804	1,84026	3 529,56566	0,28810	2,13745
Финанс "Владимирэнерго" ПАО "МРСК Центра и Приволжья" - ОАО "Оборонэнерго" филиал «Волго-Вятский»	415,56824	0,26528	1,19146	431,32548	0,29918	1,34374
Финанс "Владимирэнерго" ПАО "МРСК Центра и Приволжья" - ООО (ОП "ЭнергоАктив" - Вязниковская горноэлектростанция)	439,35256	0,45604	1,68940	456,01163	0,47716	1,76762
Финанс "Владимирэнерго" ПАО "МРСК Центра и Приволжья" - ООО "ЭСП-Электро"	7 627,69743	0,01266	0,34590	7 916,91929	0,01476	0,40310
Финанс "Владимирэнерго" ПАО "МРСК Центра и Приволжья" - ООО "Яршево-Энерго"	1202,52933	0,06163	2,53020	1140,41877	0,06089	2,49999
Финанс "Владимирэнерго" ПАО "МРСК Центра и Приволжья" - ПАО "Ставропольский завод АТО"	152,89924	0,15605	1,24946	158,69677	0,14362	1,14992
Финанс "Владимирэнерго" ПАО "МРСК Центра и Приволжья" - филиал ОАО "Российские железные дороги" Трансэнерго Горьковская дирекция по энергообеспечению	45,70300	0,07030	0,44968	44,97645	0,07031	0,44976

Наименование сетевых организаций	I полугодие			2 полугодие		
	Двухставочный тариф		Одноставочный тариф	Двухставочный тариф		Одноставочный тариф
	ставка за содержание электрических сетей	ставка на оплату технологического расхода (потери)		ставка за содержание электрических сетей	ставка на оплату технологического расхода (потери)	
	руб./кВт.мес.	руб./кВт.ч	руб./кВт.ч	руб./кВт.мес.	руб./кВт.ч	руб./кВт.ч
1	2	3	4	5	6	7
Финанс "Владимирэнерго" ПАО "МРСК Центра и Приволжья" - Филиал ОАО "Российские железные дороги" Трансэнерго Московская дирекция по энергообеспечению	68,52810	0,10743	0,36316	67,43871	0,10362	0,35028
Финанс "Владимирэнерго" ПАО "МРСК Центра и Приволжья" - Филиал ОАО "Российские железные дороги" Трансэнерго Северная дирекция по энергообеспечению	23,80964	0,16972	0,63761	23,43117	0,17287	0,58238
Финанс "Владимирэнерго" ПАО "МРСК Центра и Приволжья" - ОАО "Муромтепловоз"	23,72871	0,09709	0,37478	24,69723	0,09737	0,37587
Финанс "Владимирэнерго" ПАО "МРСК Центра и Приволжья" - ОАО "Гусевский стекольный завод им. Ф.Э. Державинского"	53,82661	0,08878	0,43039	55,86758	0,09486	0,45986
Финанс "Владимирэнерго" ПАО "МРСК Центра и Приволжья" - ОАО "Вязниковский завод "Электроприбор"	19,89434	0,16338	0,61708	20,70636	0,17148	0,64765
Финанс "Владимирэнерго" ПАО "МРСК Центра и Приволжья" - ПАО "Полимерсинтез"	149,31821	0,06829	0,80942	154,97995	0,07255	0,85995
Финанс "Владимирэнерго" ПАО "МРСК Центра и Приволжья" - ПАО "Метерский завод керамических стеновых материалов"	9,94101	0,13144	0,28039	10,09743	0,13802	0,29107
Финанс "Владимирэнерго" ПАО "МРСК Центра и Приволжья" - ООО "Капитал Магнит"	17,93620	0,18206	0,28371	18,61629	0,19266	0,30021
Финанс "Владимирэнерго" ПАО "МРСК Центра и Приволжья" - АО "Муромский приборостроительный завод"	45,55253	0,11324	0,64399	47,27976	0,13684	0,77818
Финанс "Владимирэнерго" ПАО "МРСК -Центра и Приволжья" - ООО "С-стройэнерго"	144,54610	0,13825	0,68397	150,02690	0,13529	0,66931



Приложение № 3  
к постановлению Департамента  
цен и тарифов администрации  
Владимирской области  
от 30.12.2015 № 56/7

Индивидуальные тарифы  
на услуги по передаче электрической энергии для взаиморасчетов между сетевыми  
организациями Владимирской области на 2018 год  
(без учета НДС)


Наименование сетевых организаций	1 полугодие			2 полугодие		
	Двухставочный тариф		Одноставочный тариф	Двухставочный тариф		Одноставочный тариф
	ставка за содержание электрических сетей	ставка на оплату технологического расхода (потери)		ставка за содержание электрических сетей	ставка на оплату технологического расхода (потери)	
руб./кВт·мес.	руб./кВт·ч	руб./кВт·ч	руб./кВт·мес.	руб./кВт·ч	руб./кВт·ч	
1						
Филиал "Владимирэнерго" ПАО "МРСК Центра и Приволжья" - ООО "Монстрой"	8,36746	0,11887	0,48807	8,70899	0,11922	0,48950
Филиал "Владимирэнерго" ПАО "МРСК Центра и Приволжья" - ООО "Текстильная химический завод"	356,92768	0,11918	0,88011	371,49615	0,11952	0,88260
Филиал "Владимирэнерго" ПАО "МРСК Центра и Приволжья" - ООО "Энергетик", г. Вязники	135,77162	0,12417	0,96403	140,91971	0,13505	1,04849
Филиал "Владимирэнерго" ПАО "МРСК Центра и Приволжья" - компания Городищенская отделочная фабрика	80,53808	0,03403	0,23712	83,59188	0,05702	0,39737
Филиал "Владимирэнерго" ПАО "МРСК Центра и Приволжья" - ООО "КОВРОВ-МОЛЛ"	59,55806	0,12518	0,32268	61,81636	0,12842	0,33102
Филиал "Владимирэнерго" ПАО "МРСК Центра и Приволжья" - ООО "ЭнергоСтрой"	233,84233	0,13000	0,75830	242,70905	0,13504	0,78773
Филиал "Владимирэнерго" ПАО "МРСК Центра и Приволжья" - ООО "ЭПРОС"	343,83983	0,00000	2,92734	356,86791	0,00000	2,92734

Примечание: \* - не облагается налогом на добавленную стоимость.

Наименование сетевых организаций	1 полугодие			2 полугодие		
	Двухставочный тариф		Одноставочный тариф	Двухставочный тариф		Одноставочный тариф
	ставка за содержание электрических сетей	ставка на оплату технологического расхода (потери)		ставка за содержание электрических сетей	ставка на оплату технологического расхода (потери)	
руб./кВт·мес.	руб./кВт·ч	руб./кВт·ч	руб./кВт·мес.	руб./кВт·ч	руб./кВт·ч	
1						
Филиал "Владимирэнерго" ПАО "МРСК Центра и Приволжья" - ООО "Радулгорэнерго"	254,53369	0,19858	1,01091	264,18493	0,20446	1,04083
Филиал "Владимирэнерго" ПАО "МРСК Центра и Приволжья" - МУП "Горэлектросеть", г. Муром	429,48248	0,28400	1,12752	445,76738	0,29477	1,17028
Филиал "Владимирэнерго" ПАО "МРСК Центра и Приволжья" - МУП "Александровэлектросеть"	491,19575	0,36087	1,42764	509,82058	0,36499	1,44393
Филиал "Владимирэнерго" ПАО "МРСК Центра и Приволжья" - ООО "Горэнерго", г. Гороховец*	348,83283	0,09730	1,25649	362,05969	0,10375	1,33979
Филиал "Владимирэнерго" ПАО "МРСК Центра и Приволжья" - ООО "СтройДран"	359,79663	0,25226	1,13528	373,43916	0,26108	1,17494
Филиал "Владимирэнерго" ПАО "МРСК Центра и Приволжья" - ООО "Костеревские городские электрические сети"	364,12845	0,17903	1,33304	377,93523	0,18791	1,39913
Филиал "Владимирэнерго" ПАО "МРСК Центра и Приволжья" - ООО "Ковровэлектросетьремонт"	513,08934	0,21592	2,12568	532,54441	0,21983	2,16423
Филиал "Владимирэнерго" ПАО "МРСК Центра и Приволжья" - ООО "ПромРЭС"	166,05540	0,06200	0,48448	172,83317	0,06217	0,48582
Филиал "Владимирэнерго" ПАО "МРСК Центра и Приволжья" - ООО "ЭПРОС"	522,58652	0,09369	0,92343	520,14229	0,10053	0,92639

Наименование сетевых организаций	I полугодие			2 полугодие		
	Двухставочный тариф		Одноставочный тариф	Двухставочный тариф		Одноставочный тариф
	ставка за содержание электрических сетей	ставка на оплату технологического расхода (потери)		ставка за содержание электрических сетей	ставка на оплату технологического расхода (потери)	
	руб./кВт·мес.	руб./кВт·ч	руб./кВт·ч	руб./кВт·мес.	руб./кВт·ч	руб./кВт·ч
1						
"Приволжская" - ООО "ПромЭнерго", г. Суздаль						
Финанс "Владимирэнерго" ПАО "МРСК Центра и Приволжья" - ОАО "Энергетик", г. Карабаново*	873,70971	0,45539	2,47484	906,83845	0,56722	3,08256
Финанс "Владимирэнерго" ПАО "МРСК Центра и Приволжья" - ООО "Электросистемы" *	751,18852	0,11647	2,66746	779,67158	0,12119	2,77555
Финанс "Владимирэнерго" ПАО "МРСК Центра и Приволжья" - ООО "ПромЭнерго", г. Вязники *	1 635,21267	0,67004	24,99638	1 697,21555	0,68546	25,57177
Финанс "Владимирэнерго" ПАО "МРСК Центра и Приволжья" - ООО "Энергопром", г. Суздаль	3 341,56579	0,26441	1,83335	3 477,95623	0,30711	2,12942
Финанс "Владимирэнерго" ПАО "МРСК Центра и Приволжья" - ОАО "Оборонэнерго" - филиал «Волго-Вятский»	431,96878	0,28278	1,24552	448,34788	0,31893	1,40471
Финанс "Владимирэнерго" ПАО "МРСК Центра и Приволжья" - ООО "ЭнергоАктив" (ОП "Вязниковская горэлектросеть")	445,00643	0,48614	1,73537	461,87988	0,50865	1,81572
Финанс "Владимирэнерго" ПАО "МРСК Центра и Приволжья" - ООО "ЭСП-Электро"	7 966,74858	0,01350	0,36155	8 268,82635	0,01573	0,42134
Финанс "Владимирэнерго" ПАО "МРСК Центра и Приволжья" - ООО "Ярцево-Энерго"	1238,24990	0,06163	2,60352	1 174,29438	0,06089	2,57245
Финанс "Владимирэнерго" ПАО "МРСК Центра и Приволжья" - ПАО "Ставропольский завод АТО"	155,77307	0,16635	1,28031	161,67956	0,15310	1,17831
Финанс "Владимирэнерго" ПАО "МРСК Центра и Приволжья" - Филиал ОАО "Российские железные дороги" Трансэнерго Горьковская дирекция по энергообеспечению	47,13171	0,07030	0,46154	46,38243	0,07031	0,46162
Финанс "Владимирэнерго" ПАО "МРСК Центра и Приволжья" - Филиал ОАО	71,58558	0,10743	0,37457	70,44760	0,10362	0,36128

Наименование сетевых организаций	I полугодие			2 полугодие		
	Двухставочный тариф		Одноставочный тариф	Двухставочный тариф		Одноставочный тариф
	ставка за содержание электрических сетей	ставка на оплату технологического расхода (потери)		ставка за содержание электрических сетей	ставка на оплату технологического расхода (потери)	
	руб./кВт·мес.	руб./кВт·ч	руб./кВт·ч	руб./кВт·мес.	руб./кВт·ч	руб./кВт·ч
1						
"Росвийские железные дороги" Трансэнерго Московская дирекция по энергообеспечению						
Финанс "Владимирэнерго" ПАО "МРСК Центра и Приволжья" - Филиал ОАО "Российские железные дороги" Трансэнерго Северная дирекция по энергообеспечению	24,25490	0,18351	0,66015	23,86933	0,16061	0,57777
Финанс "Владимирэнерго" ПАО "МРСК Центра и Приволжья" - ОАО "Муромтепловоз"	22,80038	0,10349	0,37032	23,73101	0,10379	0,37140
Финанс "Владимирэнерго" ПАО "МРСК Центра и Приволжья" - ОАО "Гусевский стекольный завод им. Ф.Э. Державинского"	55,64142	0,09518	0,44830	57,75120	0,10169	0,47899
Финанс "Владимирэнерго" ПАО "МРСК Центра и Приволжья" - ОАО "Владимирский завод "Электрприбор"	20,62278	0,17580	0,64611	21,46453	0,18451	0,67812
Финанс "Владимирэнерго" ПАО "МРСК Центра и Приволжья" - ПАО "Полимерсинтез"	148,09631	0,07279	0,80786	153,71172	0,07734	0,85829
Финанс "Владимирэнерго" ПАО "МРСК Центра и Приволжья" - ПАО "Мстерский завод керамических стеновых материалов"	10,34667	0,14091	0,29593	10,50947	0,14796	0,30725
Финанс "Владимирэнерго" ПАО "МРСК Центра и Приволжья" - ООО "Капитал Мангизит"	18,54205	0,18206	0,28714	19,24511	0,19266	0,30385
Финанс "Владимирэнерго" ПАО "МРСК Центра и Приволжья" - АО "Муромский приборостроительный завод"	45,29866	0,12140	0,64919	47,01627	0,14669	0,78446
Финанс "Владимирэнерго" ПАО "МРСК Центра и Приволжья" - ООО "Стройэнерго"	145,41169	0,13825	0,68724	150,92531	0,13529	0,67251
Финанс "Владимирэнерго" ПАО "МРСК Центра и Приволжья" - Филиал ОАО	8,79150	0,12672	0,51463	9,15034	0,12709	0,51614



Приложение № 4  
к постановлению департамента  
цен и тарифов администрации  
Владимирской области  
от 30.12.2015 № 56/7

**Индивидуальные тарифы  
на услуги по передаче электрической энергии для взаиморасчетов между сетевыми  
организациями Владимирской области на 2019 год**  
(без учета НДС)

Наименование сетевых организаций	1 полугодие			2 полугодие			Одноставочный тариф
	Двухставочный тариф		Одноставочный тариф	Двухставочный тариф		Одноставочный тариф	
	ставка за содержание электрических сетей	ставка на оплату технологического расхода (потери)		ставка за содержание электрических сетей	ставка на оплату технологического расхода (потери)		
руб./кВт. мес.	руб./кВт. ч	руб./кВт. ч	руб./кВт. мес.	руб./кВт. ч	руб./кВт. ч		
1 Приволья" - ОАО "Владимирский химический завод"							
Финанс "Владимирэнерго" ПАО "МРСК Центра и Приволья" - ООО "Монострой"	363,36114	0,12788	0,90253	378,19221	0,12825	0,90508	
Финанс "Владимирэнерго" ПАО "МРСК Центра и Приволья" - ООО "Энергетик" г. Вязники	140,23613	0,13236	0,99985	145,53351	0,14396	1,08744	
Финанс "Владимирэнерго" ПАО "МРСК Центра и Приволья" - ООО "Текстильная компания Гордищенская отделочная фабрика"	81,62874	0,03648	0,24232	84,72389	0,06113	0,40609	
Финанс "Владимирэнерго" ПАО "МРСК Центра и Приволья" - ООО "КОВРОВ-МОЛЛ"	62,06835	0,13294	0,33877	64,42183	0,13638	0,34752	
Финанс "Владимирэнерго" ПАО "МРСК Центра и Приволья" - ООО "ЭнергоСтрой"	237,64295	0,14027	0,77878	246,65377	0,14571	0,80901	
Финанс "Владимирэнерго" ПАО "МРСК Центра и Приволья" - ООО "ЭПРОС"	348,87179	0,00000	2,97018	362,09066	0,00000	2,97018	

Примечание: \* - не облагается налогом на добавленную стоимость.

Наименование сетевых организаций	1 полугодие			2 полугодие			Одноставочный тариф
	Двухставочный тариф		Одноставочный тариф	Двухставочный тариф		Одноставочный тариф	
	ставка за содержание электрических сетей	ставка на оплату технологического расхода (потери)		ставка за содержание электрических сетей	ставка на оплату технологического расхода (потери)		
руб./кВт. мес.	руб./кВт. ч	руб./кВт. ч	руб./кВт. мес.	руб./кВт. ч	руб./кВт. ч	руб./кВт. ч	
1 Финанс "Владимирэнерго" ПАО "МРСК Центра и Приволья" - ООО "Радугаэнерго"	262,58312	0,21169	1,04970	272,53957	0,21795	1,08078	
Финанс "Владимирэнерго" ПАО "МРСК Центра и Приволья" - МУП "Горэлектросеть" г. Муром	404,64843	0,23455	1,02929	486,54912	0,38532	1,34092	
Финанс "Владимирэнерго" ПАО "МРСК Центра и Приволья" - МУП "Александровэлектросеть"	492,05791	0,38469	1,45333	510,71542	0,38908	1,46991	
Финанс "Владимирэнерго" ПАО "МРСК Центра и Приволья" - ООО "Горэнерго" г. Гороховец*	344,12037	0,10430	1,24784	357,16855	0,11122	1,33056	
Финанс "Владимирэнерго" ПАО "МРСК Центра и Приволья" - ООО "СтройАрант"	363,21068	0,26891	1,16031	376,98266	0,27831	1,20085	
Финанс "Владимирэнерго" ПАО "МРСК Центра и Приволья" - ООО "Костерзские городские электрические сети"	372,36941	0,19085	1,37098	386,48867	0,20031	1,43895	
Финанс "Владимирэнерго" ПАО "МРСК Центра и Приволья" - ООО "Ковровэлектросетьремонт"	511,46361	0,23146	2,13518	530,85702	0,23566	2,17389	
Финанс "Владимирэнерго" ПАО "МРСК Центра и Приволья" - ООО "ПромРЭС"	173,06217	0,06609	0,30640	180,12593	0,06627	0,50780	
Финанс "Владимирэнерго" ПАО "МРСК Центра и Приволья" - ООО "ЭПРОС"	497,49611	0,10686	0,92672	517,80207	0,10716	0,92931	

Наименование сетевых организаций	1 полугодие				2 полугодие			
	Двухставочный тариф		Одноставочный тариф	Двухставочный тариф		Одноставочный тариф	Двухставочный тариф	
	ставка за содержание электрических сетей	ставка на оплату технологического расхода (потерь)		ставка за содержание электрических сетей	ставка на оплату технологического расхода (потерь)		ставка за содержание электрических сетей	ставка на оплату технологического расхода (потерь)
	руб./кВт·мес.	руб./кВт·ч	руб./кВт·ч	руб./кВт·мес.	руб./кВт·ч	руб./кВт·мес.	руб./кВт·ч	
Приволжская - ООО "ПромЭнерго", г. Суздаль								
Филиал "Владимирэнерго" ПАО "МРСК Центра и Приволжья" - ОАО "Энергетик", г. Карабаново*	904,23476	0,48545	2,57545	938,52092	0,60466	3,20788		
Филиал "Владимирэнерго" ПАО "МРСК Центра и Приволжья" - ООО "Электросистемы"*	781,67986	0,12415	2,77869	811,31907	0,12918	2,89129		
Филиал "Владимирэнерго" ПАО "МРСК Центра и Приволжья" - ООО "ПромЭнерго", г. Вязники*	1 699,22711	0,71426	25,99292	1 763,65726	0,73070	26,59125		
Филиал "Владимирэнерго" ПАО "МРСК Центра и Приволжья" - ООО "Энергопром", г. Суздаль	3 293,09585	0,28186	1,82804	3 427,50792	0,32738	2,12326		
Филиал "Владимирэнерго" ПАО "МРСК Центра и Приволжья" - ОАО "Оборонэнерго" филиал «Волго-Вятский»	449,10018	0,30145	1,30237	466,12885	0,33997	1,46882		
Филиал "Владимирэнерго" ПАО "МРСК Центра и Приволжья" - ООО (ОП "ЭнергоАктив" "Вязниковская горэлектросеть")	450,79046	0,51822	1,78369	467,88323	0,54222	1,86628		
Филиал "Владимирэнерго" ПАО "МРСК Центра и Приволжья" - ООО "ЭС-Электро"	8 320,87055	0,01439	0,37791	8 636,37568	0,01677	0,44041		
Филиал "Владимирэнерго" ПАО "МРСК Центра и Приволжья" - ООО "Ядрово-Энерго"	1275,56208	0,06163	2,68012	1 209,67939	0,06089	2,64813		
Филиал "Владимирэнерго" ПАО "МРСК Центра и Приволжья" - ПАО "Старовский завод АТО"	158,77463	0,17733	1,31276	164,79494	0,16320	1,20817		
Филиал "Владимирэнерго" ПАО "МРСК Центра и Приволжья" - Филиал ОАО "Росийские железные дороги" Трансэнерго Горьковская дирекция по энергообеспечению	48,65001	0,07030	0,47414	47,87660	0,07031	48,65001		
Филиал "Владимирэнерго" ПАО "МРСК Центра и Приволжья" - Филиал ОАО	74,83036	0,10743	0,38668	73,64073	0,10362	0,37296		

Наименование сетевых организаций	1 полугодие				2 полугодие			
	Двухставочный тариф		Одноставочный тариф	Двухставочный тариф		Одноставочный тариф	Двухставочный тариф	
	ставка за содержание электрических сетей	ставка на оплату технологического расхода (потерь)		ставка за содержание электрических сетей	ставка на оплату технологического расхода (потерь)		ставка за содержание электрических сетей	ставка на оплату технологического расхода (потерь)
	руб./кВт·мес.	руб./кВт·ч	руб./кВт·ч	руб./кВт·мес.	руб./кВт·ч	руб./кВт·мес.	руб./кВт·ч	
"Росийские железные дороги" Трансэнерго Московская дирекция по энергообеспечению								
Филиал "Владимирэнерго" ПАО "МРСК Центра и Приволжья" - Филиал ОАО "Росийские железные дороги" Трансэнерго Северная дирекция по энергообеспечению	24,71897	0,18351	0,66927	24,32596	0,16061	0,58575		
Филиал "Владимирэнерго" ПАО "МРСК Центра и Приволжья" - ОАО "Муромтепловоз"	22,83547	0,11032	0,37756	23,76753	0,11064	0,37866		
Филиал "Владимирэнерго" ПАО "МРСК Центра и Приволжья" - ОАО "Гусевский стекольный завод им. Ф.Э.Державинского"	57,51775	0,10203	0,46706	59,69868	0,10902	0,49904		
Филиал "Владимирэнерго" ПАО "МРСК Центра и Приволжья" - ОАО "Владимирский электроприбор"	21,49269	0,18740	0,67755	22,36994	0,19669	0,71112		
Филиал "Владимирэнерго" ПАО "МРСК Центра и Приволжья" - ПАО "Полимерсинтез"	146,88455	0,07760	0,80665	152,45402	0,08244	0,85701		
Филиал "Владимирэнерго" ПАО "МРСК Центра и Приволжья" - ПАО "Метерский керамических стеновых материалов"	10,77037	0,15105	0,31242	10,93984	0,15861	0,32443		
Филиал "Владимирэнерго" ПАО "МРСК Центра и Приволжья" - ООО "Капитал Магнит"	19,16872	0,19408	0,30271	19,89555	0,20537	0,32032		
Филиал "Владимирэнерго" ПАО "МРСК Центра и Приволжья" - АО "Муромский приборостроительный завод"	45,04467	0,13014	0,65497	46,75265	0,15725	0,79144		
Филиал "Владимирэнерго" ПАО "МРСК Центра и Приволжья" - ООО "Стройэнерго"	149,29036	0,14737	0,71101	154,95105	0,14421	0,69576		
Филиал "Владимирэнерго" ПАО "МРСК Центра и Приволжья" - ОАО	9,25222	0,13509	0,54332	9,62987	0,13548	0,54491		





Наименование сетевых организаций	1 полугодие			2 полугодие		
	Двухставочный тариф за содержание электрических сетей	ставка на оплату технологического расхода (потерь)	руб./кВт·ч	Двухставочный тариф за содержание электрических сетей	ставка на оплату технологического расхода (потерь)	руб./кВт·ч
1 "Владимирский химический завод"						
"Владимирэнерго" ФАО "МРСК Центра и Приволжья" - ООО "Монострой"	368,75070	0,13632	0,92246	383,80174	0,13671	0,92506
Филиал "Владимирэнерго" ПАО "МРСК Центра и Приволжья" - ООО "Энергетик" г. Вязники	146,52844	0,14110	1,04751	152,08441	0,15346	1,13927
Филиал "Владимирэнерго" ПАО "МРСК Центра и Приволжья" - ООО "Текстильная компания Городищенская отделочная фабрика"	82,73697	0,03910	0,24774	85,87415	0,06553	0,41517
Филиал "Владимирэнерго" ПАО "МРСК Центра и Приволжья" - ООО "КОВРОВ-МОЛД"	62,07429	0,14119	0,34703	64,42799	0,14484	0,35600
Филиал "Владимирэнерго" ПАО "МРСК Центра и Приволжья" - ООО "ЭнергоСтрой**"	244,08424	0,15135	0,80717	253,33931	0,15722	0,83850
Филиал "Владимирэнерго" ПАО "МРСК Центра и Приволжья" - ООО "ЭПРОС"	354,95696	0,00000	3,02199	368,40644	0,00000	3,02199

НВВ сетевых организаций на долгосрочный период регулирования (без учета оплаты потерь)

Наименование сетевой организации в субъекте Российской Федерации	Год	НВВ сетевых организаций без учета оплаты потерь
1 ООО «Радугаэнерго»	2015	29 880,23
	2016	32 721,66
	2017	29 894,94
	2018	30 838,75
	2019	31 814,00
2 МУП «Горэлектросеть» г. Муром	2015	122 629,39
	2016	144 106,85
	2017	148 703,86
	2018	152 950,96
	2019	155 737,84
3 МУП «Александровэлектросеть»	2015	136 150,13
	2016	140 442,06
	2017	138 052,66
	2018	132 134,16
	2019	132 366,08
4 ООО «Горэнерго» г. Гороховец	2015	23 977,66
	2016	28 002,51
	2017	27 317,45
	2018	26 943,82
	2019	26 579,83
5 ООО «СтройГарант»	2015	37 503,10
	2016	44 564,59
	2017	40 175,09
	2018	40 286,23
	2019	40 668,50
6 ООО «Костеревские городские электрические сети»	2015	38 429,82
	2016	46 336,98
	2017	40 514,13
	2018	41 420,96
	2019	42 358,40
7 ООО «Ковровэлектросетьремонт» г. Ковров	2015	57 070,29
	2016	68 274,54
	2017	69 105,99

Примечание: \* - не облагается налогом на добавленную стоимость.

Наименование сетевой организации в субъекте Российской Федерации	Год	НВВ сетевых организаций без учета оплаты потерь
		тыс. руб.
8 ООО «ПромРЭС»	2018	69 019,98
	2019	68 801,29
	2015	6 850,79
	2016	7 960,77
	2017	6 825,63
	2018	7 116,66
	2019	7 416,95
	2015	13 592,51
	2016	15 282,98
9 ООО «ПромЭнерго» г. Судогда	2017	14 017,00
	2018	13 951,44
	2019	13 888,67
10 ОАО «Энергетик» г. Карабано	2015	44 871,09
	2016	47 476,82
	2017	45 537,53
	2018	47 113,30
	2019	48 759,32
	2015	21 865,18
	2016	27 694,17
	2017	28 435,09
	2018	28 841,40
11 ООО «Электросистемы»	2019	30 012,10
	2015	10 824,13
	2016	11 626,80
12 ООО «ПромЭнерго» г. Вязники	2017	11 977,97
	2018	12 444,22
	2019	12 931,38
	2015	2 095,23
13 ООО «Энергопром» г. Судогда	2016	6 123,02
	2017	5 501,97
	2018	5 421,52
14 ОАО «Оборонэнерго» филиал «Волго-Вятский»	2019	5 342,88
	2015	44 409,95
	2016	46 465,14
15 ООО "ЭнергоАктив" (ОП "Вязниковская горэлектросеть")	2017	49 949,79
	2018	51 921,08
	2019	53 980,21
	2015	69 956,15
16 ООО «ЭСП-Электро»	2016	78 269,32
	2017	72 019,51
	2018	72 946,31
	2019	73 894,44
2015	1 846,13	
2016	5 294,11	

Наименование сетевой организации в субъекте Российской Федерации	Год	НВВ сетевых организаций без учета оплаты потерь
		тыс. руб.
17 ООО «Ярцево-Энерго»	2017	4 854,58
	2018	5 070,37
	2019	5 295,75
	2015	10 572,10
	2016	21 230,53
	2017	20 261,35
	2018	20 863,20
	2019	21 491,87
	2015	32 345,72
18 ПАО «Ставропольский завод АТО»	2016	33 593,97
	2017	18 669,21
	2018	19 020,11
19 Филиал ОАО «Российские железные дороги» Трансэнерго Горьковская дирекция по энергообеспечению	2019	19 386,61
	2015	58 368,02
	2016	59 966,69
20 Филиал ОАО «Российские железные дороги» Трансэнерго Московская дирекция по энергообеспечению	2017	58 856,64
	2018	60 696,53
	2019	62 651,81
21 Филиал ОАО «Российские железные дороги» Трансэнерго Северная дирекция по энергообеспечению	2015	18 720,81
	2016	19 401,43
	2017	22 590,42
22 ОАО «Муромтепловоз»	2018	23 598,33
	2019	24 667,97
	2015	7 634,90
23 ОАО «Гусевский стекольный завод им. Дзержинского»	2016	6 787,54
	2017	9 189,10
	2018	9 360,94
24 ОАО «Владимирский завод «Электроприбор»	2019	9 540,03
	2015	812,17
	2016	1 465,93
25 ПАО «Полимерсинтез»	2017	1 122,62
	2018	1 078,70
	2019	1 080,36
2015	2 011,93	
	2016	2 104,61
	2017	2 175,57
2018	2 248,94	
	2019	2 248,94
	2015	934,90
2016	903,10	
	2017	1 046,28
	2018	1 084,59
2019	1 130,34	
2015	6 249,45	

Наименование сетевой организации в субъекте Российской Федерации	Год	НВВ сетевых организаций без учета оплаты потерь
		тыс. руб.
26 ПАО «Мстерский завод керамических стеновых материалов»	2016	6 252,85
	2017	5 894,19
	2018	5 845,96
	2019	5 798,13
	2015	114,78
	2016	282,73
	2017	244,28
	2018	254,25
	2019	264,66
27 ООО «Капитал Магnezит»	2015	1 475,44
	2016	1 728,54
	2017	1 628,02
	2018	1 683,01
	2019	1 739,90
	2015	2 185,34
	2016	3 484,69
	2017	3 261,76
	2018	3 243,58
28 АО «Муромский приборостроительный завод»	2019	3 225,39
	2015	4 813,53
	2016	4 635,35
	2017	4 701,38
	2018	4 729,54
	2019	4 855,69
	2015	249,65
	2016	231,71
	2017	365,50
29 ООО «Стройэнерго»	2018	383,55
	2019	403,65
	2015	3 950,64
	2016	4 538,75
	2017	4 660,31
	2018	4 744,31
	2019	4 814,68
	2015	1 329,37
	2016	3 151,20
30 ОАО «Владимирский химический завод»	2017	2 274,40
	2018	2 349,19
	2019	2 454,60
	2015	2 362,98
	2016	2 489,00
	2017	2 626,41
	2018	2 661,97
	2019	2 698,12
	2015	2 698,12
31 ООО «Монострой»	2016	3 151,20
	2017	2 274,40
	2018	2 349,19
	2019	2 454,60
	2015	2 362,98
	2016	2 489,00
	2017	2 626,41
	2018	2 661,97
	2019	2 698,12
32 ООО «Энергетик» г. Вязники	2016	3 151,20
	2017	2 274,40
	2018	2 349,19
	2019	2 454,60
	2015	2 362,98
	2016	2 489,00
	2017	2 626,41
	2018	2 661,97
	2019	2 698,12
33 ООО «Текстильная компания «Городищенская отделочная фабрика»	2016	3 151,20
	2017	2 274,40
	2018	2 349,19
	2019	2 454,60
	2015	2 362,98
	2016	2 489,00
	2017	2 626,41
	2018	2 661,97
	2019	2 698,12

	Наименование сетевой организации в субъекте Российской Федерации	Год	НВВ сетевых организаций без учета оплаты потерь
			тыс. руб.
33	ООО «КОВРОВ-МОЛЛ»	2015	-
		2016	2 677,39
		2017	1 740,51
		2018	1 813,87
		2019	1 814,04
34	ООО «ЭнергоСтрой»	2015	-
		2016	11 500,88
		2017	9 767,40
		2018	9 926,15
		2019	10 195,19
35	ООО «ЭЛПРОСС»	2015	7 738,37
		2016	22 383,83
		2017	22 514,16
		2018	22 843,65
		2019	23 242,10



Наименование сетевой организации	Год	Базовый уровень подконтрольных расходов, млн. руб.	Индекс эффективности подконтрольных расходов, %	Коэффициент эластичности подконтрольных расходов по количеству активов, %	Величина технологического расхода (потери) электрической энергии (уровень потерь электрической энергии при ее передаче по электрическим сетям)			Уровень надежности реализации товаров (услуг)	Уровень качества реализуемых товаров (услуг)	
					ВН	СН-П	НН		Показатель уровня качества осуществления технологического присоединения к сети	Показатель уровня качества обслуживания потребителей услуг
завод АТО»	2016	2,28	1,0	0,75	2,28	0,00	0,66	0,00	0,9850	0,8975
	2017	2,28	1,0	0,75	2,28	0,00	0,66	0,00	0,9702	0,8975
	2018	2,28	1,0	0,75	2,28	0,00	0,66	0,00	0,9557	0,8975
Филиал ОАО «Российские железные дороги» Транссибирская Горьковская дирекция по энергосбычению	2015	21,54	1,0	0,75	1,36	4,04	5,39	12,76	0,9413	0,8975
	2016	21,54	1,0	0,75	1,36	4,04	5,39	12,76	0,9413	0,8975
	2017	21,54	1,0	0,75	1,36	4,04	5,39	12,76	0,9413	0,8975
Филиал ОАО «Российские железные дороги» Транссибирская Горьковская дирекция по энергосбычению	2015	8,21	1,0	0,75	3,41	3,22	7,68	12,60	0,5200	1,1020
	2016	8,21	1,0	0,75	3,41	3,22	7,68	12,60	0,5122	1,0855
	2017	8,21	1,0	0,75	3,41	3,22	7,68	12,60	0,5045	1,0692
Филиал ОАО «Российские железные дороги» Транссибирская Горьковская дирекция по энергосбычению	2015	3,17	1,0	0,75	3,81	0,00	6,48	7,69	0,0000	0,8975
	2016	3,17	1,0	0,75	3,81	0,00	6,48	7,69	0,0000	0,8975
	2017	3,17	1,0	0,75	3,81	0,00	6,48	7,69	0,0000	0,8975
Филиал ОАО «Российские железные дороги» Транссибирская Северная дирекция по энергосбычению	2015	0,66	1,0	0,75	3,81	0,00	6,48	7,69	0,0000	0,8975
	2016	0,66	1,0	0,75	3,81	0,00	6,48	7,69	0,0000	0,8975
	2017	0,66	1,0	0,75	3,81	0,00	6,48	7,69	0,0000	0,8975
ОАО «Муромтепловоз»	2015	1,85	2,0	0,75	0,00	0,00	4,26	0,24	0,0000	0,8975
	2016	1,85	2,0	0,75	0,00	0,00	4,26	0,24	0,0000	0,8975
	2017	1,85	2,0	0,75	0,00	0,00	4,26	0,24	0,0000	0,8975
ОАО «Гусевский стекольный завод им. Державинского»	2015	0,91	1,0	0,75	0,00	0,00	5,9	1,82	0,0000	0,8975
	2016	0,91	1,0	0,75	0,00	0,00	5,9	1,82	0,0000	0,8975
	2017	0,91	1,0	0,75	0,00	0,00	5,9	1,82	0,0000	0,8975
ОАО «Владимирский завод «Электроприбор»	2015	4,67	6,0	0,75	0,00	0,00	3,18	1,80	0,9850	0,8975
	2016	4,67	6,0	0,75	0,00	0,00	3,18	1,80	0,9850	0,8975
	2017	4,67	6,0	0,75	0,00	0,00	3,18	1,80	0,9850	0,8975
ОАО «Полимеринтег»	2015	0,13	1,0	0,75	0,00	0,00	2,19	0,09	0,0000	0,8975
	2016	0,13	1,0	0,75	0,00	0,00	2,19	0,09	0,0000	0,8975
	2017	0,13	1,0	0,75	0,00	0,00	2,19	0,09	0,0000	0,8975
ОАО «Метерский завод керамических стеновых материалов»	2015	1,28	2,0	0,75	0,00	0,00	6,01	0,00	0,0000	0,8975
	2016	1,28	2,0	0,75	0,00	0,00	6,01	0,00	0,0000	0,8975
	2017	1,28	2,0	0,75	0,00	0,00	6,01	0,00	0,0000	0,8975

Наименование сетевой организации	Год	Базовый уровень подконтрольных расходов, млн. руб.	Индекс эффективности подконтрольных расходов, %	Коэффициент эластичности подконтрольных расходов по количеству активов, %	Величина технологического расхода (потери) электрической энергии (уровень потерь электрической энергии при ее передаче по электрическим сетям)			Уровень надежности реализации товаров (услуг)	Уровень качества реализуемых товаров (услуг)	
					ВН	СН-П	НН		Показатель уровня качества осуществления технологического присоединения к сети	Показатель уровня качества обслуживания потребителей услуг
Магнит»	2016	2,0	2,0	0,75	2,0	0,00	0,00	0,00	0,9850	0,8975
	2017	2,0	2,0	0,75	2,0	0,00	0,00	0,00	0,9702	0,8975
	2018	2,0	2,0	0,75	2,0	0,00	0,00	0,00	0,9557	0,8975
АО «Муромский приборостроительный завод»	2015	1,73	6,0	0,75	0,00	0,00	4,62	0,28	0,0000	0,8975
	2016	1,73	6,0	0,75	0,00	0,00	4,62	0,28	0,0000	0,8975
	2017	1,73	6,0	0,75	0,00	0,00	4,62	0,28	0,0000	0,8975
ООО «Стройэнерго»	2015	3,69	4,0	0,75	0,00	0,00	5,60	7,21	0,0000	0,8975
	2016	3,69	4,0	0,75	0,00	0,00	5,60	7,21	0,0000	0,8975
	2017	3,69	4,0	0,75	0,00	0,00	5,60	7,21	0,0000	0,8975
ОАО «Владимирский химический завод»	2015	0,16	1,0	0,75	0,00	0,00	5,36	0,26	0,0000	0,8975
	2016	0,16	1,0	0,75	0,00	0,00	5,36	0,26	0,0000	0,8975
	2017	0,16	1,0	0,75	0,00	0,00	5,36	0,26	0,0000	0,8975
ООО «Энергетик» г. Вязники	2015	0,45	2,0	0,75	0,00	0,00	5,08	9,52	0,0000	0,8975
	2016	0,45	2,0	0,75	0,00	0,00	5,08	9,52	0,0000	0,8975
	2017	0,45	2,0	0,75	0,00	0,00	5,08	9,52	0,0000	0,8975
ООО «Текстильная компания «Городищенская отделочная фабрика»	2015	1,95	4,0	0,75	0,00	0,00	2,45	2,49	0,0000	0,8975
	2016	1,95	4,0	0,75	0,00	0,00	2,45	2,49	0,0000	0,8975
	2017	1,95	4,0	0,75	0,00	0,00	2,45	2,49	0,0000	0,8975
ООО «КОВРОВ-МОЛД»	2015	1,30	3,0	0,75	0,00	0,00	5,54	12,02	0,0000	1,1012
	2016	1,30	3,0	0,75	0,00	0,00	5,54	12,02	0,0000	1,1012
	2017	1,30	3,0	0,75	0,00	0,00	5,54	12,02	0,0000	1,1012
ООО «ЭнергоСтрой»	2015	7,13	3,0	0,75	0,00	0,00	4,17	5,57	0,0656	0,8975
	2016	7,13	3,0	0,75	0,00	0,00	4,17	5,57	0,0656	0,8975
	2017	7,13	3,0	0,75	0,00	0,00	4,17	5,57	0,0656	0,8975
ООО «ЭЛПРОС»	2015	16,99	3,0	0,75	0,00	0,00	6,12	12,76	0,0000	1,0040
	2016	16,99	3,0	0,75	0,00	0,00	6,12	12,76	0,0000	1,0040
	2017	16,99	3,0	0,75	0,00	0,00	6,12	12,76	0,0000	1,0040