



АДМИНИСТРАЦИЯ ВЛАДИМИРСКОЙ ОБЛАСТИ
ПРАВЛЕНИЕ ДЕПАРТАМЕНТА ЦЕН И ТАРИФОВ
ПОСТАНОВЛЕНИЕ

28.12.2016

№ 51/7


О внесении изменений в постановление
департаментна цен и тарифов от 18.12.2014 № 59/3
«Об установлении индивидуальных тарифов
на услуги по передаче электрической энергии
по сетям территориальных сетевых
организаций Владимирской области»

В соответствии с Федеральным законом от 26.03.2003 № 35-ФЗ «Об электроэнергетике», постановлениями Правительства Российской Федерации от 29.12.2011 № 1178 «О ценообразовании в области регулируемых цен (тарифов) в электроэнергетике», от 22.07.2013 № 614 «О порядке установления и применения изменений в некоторые акты Правительства Российской Федерации по вопросам установления и применения социальной нормы потребления электрической энергии (мощности)», Методическими указаниями по расчету регулируемых тарифов и цен на электрическую (тепловую) энергию на розничном (потребительском) рынке, утвержденными приказом Федеральной службы по тарифам от 06.08.2004 № 20-э/2, Методическими указаниями по расчету тарифов на услуги по передаче электрической энергии, устанавливаемых с применением метода долговременной индексации необходимой валовой выручки, утвержденными приказом Федеральной службы по тарифам от 17 февраля 2012 года № 98-э, департамент цен и тарифов администрации Владимирской области постановляет:

1. Внести изменения в постановление департамента цен и тарифов от 18.12.2014 № 59/3 «Об установлении индивидуальных тарифов на услуги по передаче электрической энергии по сетям территориальных сетевых организаций Владимирской области», изложив приложения №№ 3 - 7 к постановлению в следующей редакции согласно приложениям №№ 1 - 5.
2. Указанные в п. 1 настоящего постановления изменения действуют с 01.01.2017.
3. Настоящее постановление подлежит официальному опубликованию в средствах массовой информации.

Заместитель председателя правления
департаментна цен и тарифов
администрации Владимирской области


М. С. Новоселова



Индивидуальные тарифы
на услуги по передаче электрической энергии для взаиморасчетов между сетевыми
организациями Владимирской области на 2017 год

(без учета НДС)

Наименование сетевых организаций	1 полугодие			2 полугодие		
	Длужаственный тариф	ставка за содержание электрических сетей	ставка на оплату технологического расхода (потери)	ставка за содержание электрических сетей	ставка на оплату технологического расхода (потери)	Односторонний тариф
1	2	3	4	5	6	7
Финанс "Владимирэнерго" ПАО "ИРСК Центра и Приволжья" - ООО	311,25370	0,17119	1,21240	310,97190	0,17701	0,92143
Финанс "Владимирэнерго" "Радиотрансэнерго"	441,44611	0,31253	1,18406	441,04643	0,32315	1,19387
Финанс "Владимирэнерго" ПАО "ИРСК Центра и Приволжья" - МУП "Горэлектросеть" г. Муром	563,55906	0,34899	1,60848	563,04883	0,36085	1,57727
Финанс "Владимирэнерго" ПАО "ИРСК Центра и Приволжья" - ООО "Александровское"	338,53061	0,28438	1,09094	338,22411	0,29331	1,09955
Финанс "Владимирэнерго" ПАО "ИРСК Центра и Приволжья" - ООО "Костромские городские электрические сети"	404,93391	0,18105	1,56733	404,56729	0,18719	1,62234
Финанс "Владимирэнерго" ПАО "ИРСК Центра и Приволжья" - ООО "Ковровское"	595,09146	0,23273	2,26471	594,55268	0,23883	2,32291
Финанс "Владимирэнерго" ПАО "ИРСК Центра и Приволжья" - ООО "Пров.РС"	174,07648	0,05812	0,48839	173,91888	0,06012	0,49020
Финанс "Владимирэнерго" ПАО "ИРСК Центра и Приволжья" - ООО "Пров.РС"	538,39964	0,08369	0,94132	537,91219	0,08655	0,96849
Финанс "Владимирэнерго" ПАО "ИРСК Центра и Приволжья" - ООО "Энергети" г. Карабеново	949,75020	0,44475	2,48289	948,89031	0,45988	2,90336





**Индивидуальные тарифы
на услуги по передаче электрической энергии для взаиморасчетов между сетевыми
организациями Владимирской области на 2018 год**

(без учета НДС)


Наименование сетевых организаций	1 полугодие				2 полугодие		
	ставка за содержание электрических сетей	ставка на оплату технологического расхода (потери)	Одноставочный тариф	ставка за содержание электрических сетей	ставка на оплату технологического расхода (потери)	Одноставочный тариф	
1 Приволжск" - ООО "Энергетик" г. Вязники	руб./кВт·мес.	руб./кВт·ч	руб./кВт·ч	руб./кВт·мес.	руб./кВт·ч	руб./кВт·ч	
Филиал "Владимирэнерго" ПАО "МРСК Центра и Приволжья" - ООО "КОВРОВ-МОДИ"	106,26598	0,13864	0,42482	106,16977	0,14335	0,42927	
Филиал "Владимирэнерго" ПАО "МРСК Центра и Приволжья" - ООО "ЭнергоСтрой" <->	406,24606	0,04721	0,43337	405,87826	0,04771	0,43362	
Филиал "Владимирэнерго" ПАО "МРСК Центра и Приволжья" - ООО "Энергос"	368,21689	0,11279	1,67291	367,88352	0,11659	1,67489	

Примечание: * - не облагается налогом на добавленную стоимость.

Наименование сетевых организаций	1 полугодие				2 полугодие		
	ставка за содержание электрических сетей	ставка на оплату технологического расхода (потери)	Одноставочный тариф	ставка за содержание электрических сетей	ставка на оплату технологического расхода (потери)	Одноставочный тариф	
1 Филиал "Владимирэнерго" ПАО "МРСК Центра и Приволжья" - ООО "Радиугорэнерго"	руб./кВт·мес.	руб./кВт·ч	руб./кВт·ч	руб./кВт·мес.	руб./кВт·ч	руб./кВт·ч	
Филиал "Владимирэнерго" ПАО "МРСК Центра и Приволжья" - МУП "Горэлектросеть" г. Муром	278,94598	0,17700	1,11013	278,69343	0,18231	0,84943	
Филиал "Владимирэнерго" ПАО "МРСК Центра и Приволжья" - МУП "Горэлектросеть" г. Муром	430,37838	0,32191	1,17158	429,98872	0,33357	1,18246	
Филиал "Владимирэнерго" ПАО "МРСК Центра и Приволжья" - МУП "Александровэлектросеть"	501,59679	0,37284	1,49385	501,14265	0,36009	1,44277	
Филиал "Владимирэнерго" ПАО "МРСК Центра и Приволжья" - ООО "Стройгаз"	361,93707	0,29777	1,16009	361,60938	0,29765	1,15964	
Филиал "Владимирэнерго" ПАО "МРСК Центра и Приволжья" - ООО "Костровские городские электросетевые сети"	338,64371	0,18720	1,34654	338,33711	0,19282	1,39312	
Филиал "Владимирэнерго" ПАО "МРСК Центра и Приволжья" - ООО "Корвоваэлектросетевая компания"	510,13458	0,23971	1,98160	509,67272	0,24600	2,03341	
Филиал "Владимирэнерго" ПАО "МРСК Центра и Приволжья" - ООО "ТромЭС"	155,64507	0,06009	0,44481	155,50415	0,06189	0,44626	
Филиал "Владимирэнерго" ПАО "МРСК Центра и Приволжья" - ООО "ПрокЭнерго" г. Суздаль	506,88700	0,08620	0,89363	506,42864	0,08915	0,91947	
Филиал "Владимирэнерго" ПАО "МРСК Центра и Приволжья" - ООО "Энергос"	664,96101	0,45986	1,88684	664,35897	0,47365	2,18434	

Наименование сетевых организаций	1 полугодие			2 полугодие		
	Двухставочный тариф		ставка на оплату технологических расходов (потери)	Двухставочный тариф		ставка на оплату технологических расходов (потери)
	ставка за содержание электрических сетей	ставка за содержание технологических расходов (потери)		ставка за содержание электрических сетей	ставка за содержание технологических расходов (потери)	
1	2	3	4	5	6	7
Приволжск" - ООО "Энергетик" г. Карбаново <*>						
Филиал "Владимирэнерго" ПАО "МРСК Центра и Приволжья" - ООО "Электрохимик" <*>	749,30882	0,14218	3,19581	748,63041	0,14211	3,19426
Филиал "Владимирэнерго" ПАО "МРСК Центра и Приволжья" - ООО "Промэнерго" г. Вязники <*>	1 651,00454	0,64342	24,24263	1 649,50976	0,66272	27,28979
Филиал "Владимирэнерго" ПАО "МРСК Центра и Приволжья" - АО "Оборонэнерго", филиал "Волго-Вятский"	407,58014	0,23739	1,20136	407,21113	0,24451	1,25027
Филиал "Владимирэнерго" ПАО "МРСК Центра и Приволжья" - ООО "ЭнергоАктва" (ОП "Вязниковская" розэлектросеть)	246,30539	0,44727	1,12973	246,08239	0,46069	1,14373
Филиал "Владимирэнерго" ПАО "МРСК Центра и Приволжья" - ООО "ЭСП-Электро"	14 485,62226	0,05940	0,50771	14 472,50728	0,06119	0,50909
Филиал "Владимирэнерго" ПАО "МРСК Центра и Приволжья" - ООО "Ярчево-Энерго"	1 167,74978	0,16741	2,81635	1 166,69252	0,16942	2,47411
Филиал "Владимирэнерго" ПАО "МРСК Центра и Приволжья" - ПАО "Савровский завод АТО"	149,42078	0,18828	1,29705	152,54428	0,18825	1,33526
Филиал "Владимирэнерго" ПАО "МРСК Центра и Приволжья" - филиал ОАО "Российские железные дороги" Трансэнерго Горьковская дирекция по энергообеспечению	46,77221	0,07865	0,49522	46,72986	0,07612	0,47932
Филиал "Владимирэнерго" ПАО "МРСК Центра и Приволжья" - филиал ОАО "Российские железные дороги" Трансэнерго Московская дирекция по энергообеспечению	65,79971	0,11991	0,36357	65,74013	0,12428	0,37683
Филиал "Владимирэнерго" ПАО "МРСК Центра и Приволжья" - филиал ОАО "МРСК Центра и Приволжья" - филиал ОАО	18,62626	0,17970	0,48524	18,93425	0,18967	0,54324

Наименование сетевых организаций	1 полугодие			2 полугодие		
	Двухставочный тариф		ставка на оплату технологических расходов (потери)	Двухставочный тариф		ставка на оплату технологических расходов (потери)
	ставка за содержание электрических сетей	ставка за содержание технологических расходов (потери)		ставка за содержание электрических сетей	ставка на оплату технологических расходов (потери)	
1	2	3	4	5	6	7
"Российские железные дороги" Трансэнерго Северная дирекция по энергообеспечению						
Филиал "Владимирэнерго" ПАО "МРСК Центра и Приволжья" - ОАО "Муромтепловод"	25,64150	0,10471	0,46258	25,61828	0,10786	0,45177
Филиал "Владимирэнерго" ПАО "МРСК Центра и Приволжья" - ОАО "Углевский стекольный завод им. Ф.Э. Дзержинского"	51,08323	0,09876	0,31127	51,03698	0,10212	0,31443
Филиал "Владимирэнерго" ПАО "МРСК Центра и Приволжья" - ОАО "Видемирский завод "Электроприбор"	21,27357	0,19947	0,69443	21,25456	0,20693	0,70190
Филиал "Владимирэнерго" ПАО "МРСК Центра и Приволжья" - ПАО "Голмксервисес"	145,45462	0,07484	1,09109	145,32293	0,07708	1,02326
Филиал "Владимирэнерго" ПАО "МРСК Центра и Приволжья" - ПАО "Металургический завод керамических стеновых материалов"	10,58089	0,14483	0,30331	10,57131	0,14945	0,30872
Филиал "Владимирэнерго" ПАО "МРСК Центра и Приволжья" - ООО "КАПИТАЛ МАГНЕСИТ"	4,46461	0,21865	0,24773	4,46057	0,22521	0,26167
Филиал "Владимирэнерго" ПАО "МРСК Центра и Приволжья" - АО "Уромский" приборостроительный завод"	37,83844	0,10573	0,60664	37,80419	0,10922	0,67628
Филиал "Владимирэнерго" ПАО "МРСК Центра и Приволжья" - ООО "Сурьяэнерго"	148,15955	0,13348	0,72770	148,02541	0,14498	0,79035
Филиал "Владимирэнерго" ПАО "МРСК Центра и Приволжья" - ОАО "Владимирский химический завод"	7,79260	0,14093	0,50671	7,78511	0,14638	0,51214
Филиал "Владимирэнерго" ПАО "МРСК Центра и Приволжья" - ООО "Молострой"	431,89847	0,18221	1,11093	431,50771	0,18209	1,11022



**Индивидуальные тарифы
на услуги по передаче электрической энергии для взаиморасчетов между сетевыми
организациями Владимирской области на 2019 год**
(без учета НДС)

Наименование сетевых организаций	1 полугодие				2 полугодие		
	Двухставочный тариф	ставка за содержание электрических сетей	ставка на оплату технологического расхода (потери)	Одноставочный тариф	ставка за содержание электрических сетей	ставка на оплату технологического расхода (потери)	Одноставочный тариф
1	2	3	4	5	6	7	
Филиал "Владимирэнерго" ПАО "МРСК Центра и Приволжья" - ООО	121,86152	0,14503	0,90484	121,75119	0,14508	0,90513	
Филиал "Владимирэнерго" "Энергетик" г. Вышний							
Филиал "Владимирэнерго" ПАО "МРСК Центра и Приволжья" - ООО	92,49736	0,14280	0,39190	92,41362	0,14765	0,39653	
Филиал "Владимирэнерго" ПАО "МРСК Центра и Приволжья" - ООО "ЭнергоСтрой" <*>	405,24896	0,04863	0,43384	404,88205	0,04914	0,43410	
Филиал "Владимирэнерго" ПАО "МРСК Центра и Приволжья" - ООО	322,40771	0,12009	1,48612	322,11581	0,12369	1,48813	

Примечание: * - не облагается налогом на добавленную стоимость.

Наименование сетевых организаций	1 полугодие				2 полугодие		
	Двухставочный тариф	ставка за содержание электрических сетей	ставка на оплату технологического расхода (потери)	Одноставочный тариф	ставка за содержание электрических сетей	ставка на оплату технологического расхода (потери)	Одноставочный тариф
1	2	3	4	5	6	7	
Филиал "Владимирэнерго" ПАО "МРСК Центра и Приволжья" - ООО "Радиогорэнерго"	285,58686	0,18231	1,13766	285,32830	0,18778	0,87078	
Филиал "Владимирэнерго" ПАО "МРСК Центра и Приволжья" - МУП "орэлектросеть" г. Муром	440,35113	0,33157	1,20093	439,95244	0,34357	1,21214	
Филиал "Владимирэнерго" ПАО "МРСК Центра и Приволжья" - МУП "Александровэлектросети"	509,76542	0,38402	1,52329	509,30389	0,37089	1,47120	
Филиал "Владимирэнерго" ПАО "МРСК Центра и Приволжья" - ООО "СтройЭрайт"	361,44438	0,30670	1,16785	361,11714	0,30658	1,16739	
Филиал "Владимирэнерго" ПАО "МРСК Центра и Приволжья" - ООО "Костеревские городские электрические сети"	330,17767	0,19282	1,32317	329,87873	0,19860	1,36890	
Филиал "Владимирэнерго" ПАО "МРСК Центра и Приволжья" - ООО "Ковровэлектростремонт"	518,87553	0,24690	2,01864	518,40575	0,25337	2,07141	
Филиал "Владимирэнерго" ПАО "МРСК Центра и Приволжья" - ООО "ПромЭС"	154,38867	0,06189	0,44350	154,24589	0,06375	0,44501	
Филиал "Владимирэнерго" ПАО "МРСК Центра и Приволжья" - ООО "ПрокЭнерго" г. Суздаль	503,14926	0,08878	0,89026	502,69383	0,09183	0,91602	
Филиал "Владимирэнерго" ПАО "МРСК Центра и Приволжья" - ООО	658,50496	0,47365	1,88679	657,90877	0,48786	2,18194	

Наименование сетевых организаций	1 полугодие				2 полугодие		
	Двухставочный тариф		ставка на оплату технологического расхода (потери)	Одноставочный тариф	Двухставочный тариф		Одноставочный тариф
	ставка за содержание электрических сетей	ставка за содержание технологического расхода (потери)			ставка за содержание электрических сетей	ставка на оплату технологического расхода (потери)	
1	2	3	4	5	6	7	
Приволжск" - ООО "Энергетик" г. Карайново <*>							
Филиал "Владимирэнерго" ПАО "МРСК Центра и Приволжья" - ООО "Электросистемд" <*>	772,02063	0,14645	3,29264	771,32166	0,14638	3,29103	
Филиал "Владимирэнерго" ПАО "МРСК Центра и Приволжья" - ООО "Промэнерго" г. Вязники <*>	1 692,47127	0,66272	24,85465	1 690,93895	0,68260	27,97844	
Филиал "Владимирэнерго" ПАО "МРСК Центра и Приволжья" - АО "Оборонэнерго", филиал "Волго-Вятский"	418,86568	0,24451	1,23517	418,48644	0,25185	1,28545	
Филиал "Владимирэнерго" ПАО "МРСК Центра и Приволжья" - ООО "ЭнергоАктва" (ОП "Вязниковская торгпредприятие")	239,83659	0,46069	1,12522	239,61945	0,47451	1,13962	
Филиал "Владимирэнерго" ПАО "МРСК Центра и Приволжья" - ООО "ЭЦТ-Электро"	14 852,77350	0,06119	0,52085	14 839,32611	0,06302	0,52227	
Филиал "Владимирэнерго" ПАО "МРСК Центра и Приволжья" - ООО "Ядро-Энерго"	1 162,09510	0,16741	2,80353	1 161,04296	0,16942	2,46295	
Филиал "Владимирэнерго" ПАО "МРСК Центра и Приволжья" - ПАО "Саратовский завод АТО"	152,68251	0,18828	1,29705	152,54428	0,19390	1,36594	
Филиал "Владимирэнерго" ПАО "МРСК Центра и Приволжья" - филиал ОАО "Российские железные дороги" Трансэнерго	46,77221	0,07865	0,49522	46,72986	0,07612	0,47932	
Филиал "Владимирэнерго" ПАО "МРСК Центра и Приволжья" - филиал ОАО "Российские железные дороги" Трансэнерго Московская дирекция по энергообеспечению	65,79971	0,11991	0,36357	65,74013	0,12428	0,37683	
Филиал "Владимирэнерго" ПАО "МРСК Центра и Приволжья" - филиал ОАО "Видимирэнерго" ПАО "МРСК Центра и Приволжья" - филиал ОАО	18,62626	0,17970	0,48524	18,93425	0,18967	0,54324	


Наименование сетевых организаций	1 полугодие				2 полугодие		
	Двухставочный тариф		ставка на оплату технологического расхода (потери)	Одноставочный тариф	Двухставочный тариф		Одноставочный тариф
	ставка за содержание электрических сетей	ставка за содержание технологического расхода (потери)			ставка за содержание электрических сетей	ставка на оплату технологического расхода (потери)	
1	2	3	4	5	6	7	
"Российские железные дороги" Трансэнерго Северная дирекция по энергообеспечению							
Филиал "Владимирэнерго" ПАО "МРСК Центра и Приволжья" - ОАО "Муромтепловоз"	25,07134	0,10786	0,45776	25,04864	0,11109	0,44736	
Филиал "Владимирэнерго" ПАО "МРСК Центра и Приволжья" - ОАО "Усовский стекольный завод им. Ф.Э. Дзержинского"	52,05158	0,10172	0,31826	52,00446	0,10518	0,32152	
Филиал "Владимирэнерго" ПАО "МРСК Центра и Приволжья" - ОАО "Владимирский завод "Электроприбор"	21,89678	0,19947	0,70893	21,87699	0,20693	0,71639	
Филиал "Владимирэнерго" ПАО "МРСК Центра и Приволжья" - ПАО "Полимергазет"	142,21336	0,07708	1,07069	142,08460	0,07940	1,00449	
Филиал "Владимирэнерго" ПАО "МРСК Центра и Приволжья" - ПАО "Метерский завод керамических стеновых материалов"	10,87218	0,14917	0,31202	10,86234	0,15394	0,31759	
Филиал "Владимирэнерго" ПАО "МРСК Центра и Приволжья" - ООО "КАПИТАЛ МАТНЕЗИТ"	4,54959	0,22521	0,25485	4,54547	0,23196	0,26912	
Филиал "Владимирэнерго" ПАО "МРСК Центра и Приволжья" - АО "Урумский приборостроительный завод"	35,56221	0,10890	0,57968	35,53001	0,11249	0,64544	
Филиал "Владимирэнерго" ПАО "МРСК Центра и Приволжья" - ООО "Стройэнерго"	147,90604	0,13749	0,73069	147,77213	0,14932	0,79359	
Филиал "Владимирэнерго" ПАО "МРСК Центра и Приволжья" - ОАО "Видимирский химический завод"	7,79260	0,14093	0,50671	7,78511	0,14638	0,51214	
Филиал "Владимирэнерго" ПАО "МРСК Центра и Приволжья" - ООО "Монострой"	435,35278	0,18221	1,11835	434,95889	0,18209	1,11764	

Наименование сетевых организаций	1 полугодие			2 полугодие		
	Двухставочный тариф ставка за содержание электрических сетей	ставка на оплату технологического расхода (потерь)	Одноставочный тариф	Двухставочный тариф ставка за содержание электрических сетей	ставка на оплату технологического расхода (потерь)	Одноставочный тариф
1	2	3	4	5	6	7
Финанс "Владимирэнерго" ПАО "МРСК Центра и Приволжья" - ООО "Энергетик" г. Вязники	руб./кВт·мес.	руб./кВт·ч	руб./кВт·ч	руб./кВт·мес.	руб./кВт·ч	руб./кВт·ч
Финанс "Владимирэнерго" ПАО "МРСК Центра и Приволжья" - ООО "КОВРОВ-МОДИ" Финанс "Владимирэнерго" ПАО "МРСК Центра и Приволжья" - ООО "ЭнергоСтрой" <-> Финанс "Владимирэнерго" ПАО "МРСК Центра и Приволжья" - ООО "ЭПРОС"	418,91916	0,05008	0,44829	418,53988	0,05061	0,44856
Финанс "Владимирэнерго" ПАО "МРСК Центра и Приволжья" - ООО "Энергетик" г. Вязники	93,90903	0,14708	0,39999	93,82400	0,15208	0,40475
Финанс "Владимирэнерго" ПАО "МРСК Центра и Приволжья" - ООО "Энергетик" г. Вязники	122,70076	0,14938	0,91443	122,58967	0,14943	0,91472

Примечание: * - не облагается налогом на добавленную стоимость.

Наименование сетевой организации	Год	тыс. руб.	НВБ сетевых организаций без учета оплаты потерь
1 ООО "Радаугаторэнерго"	2015	29 880,23	
	2016	32 721,66	
	2017	36 992,31	
	2018	33 152,55	
	2019	33 941,82	
	2015	122 629,39	
2 МУП "Торэлектросеть" г. Муром	2016	144 106,85	
	2017	154 216,63	
	2018	150 350,18	
	2019	153 834,11	
	2015	136 150,13	
	2016	140 442,06	
3 МУП "Александровэлектросеть"	2017	148 712,24	
	2018	132 361,61	
	2019	134 517,15	
	2015	37 503,10	
	2016	44 564,59	
	2017	37 049,72	
4 ООО "СтройГарант"	2018	39 611,39	
	2019	39 557,47	
	2015	38 429,82	
	2016	46 336,98	
	2017	45 185,22	
	2018	37 788,12	
5 ООО "Костеревские городские электрические сети"	2019	36 843,42	
	2015	57 070,29	
	2016	68 274,54	
	2017	78 525,79	
	2018	67 315,24	
	2019	68 468,66	
6 ООО "Ковровэлектросетьремонт" г. Ковров	2015		
	2016		
	2017		
	2018		
	2019		
	2015		

НВБ сетевых организаций на долгосрочный период
регулирования (без учета оплат потерь)



7	ООО "ПромГЭС"	2015	6 850,79
		2016	7 960,77
		2017	7 307,90
		2018	6 534,13
		2019	6 481,26
8	ООО "ПромЭнерго" г. Судогда	2015	13 592,51
		2016	15 282,98
		2017	14 723,30
		2018	13 861,55
		2019	13 759,33
9	ООО "Энергетик" г. Карабаново	2015	44 871,09
		2016	47 476,82
		2017	50 944,32
		2018	35 668,31
		2019	35 322,01
10	ООО "Электросистемы"	2015	21 865,18
		2016	27 694,17
		2017	26 757,10
		2018	28 221,17
		2019	29 076,57
11	ООО "ТромЭнерго" г. Вязники	2015	10 824,13
		2016	11 626,80
		2017	13 679,52
		2018	12 325,44
		2019	12 635,01
12	АО "Оборонэнерго", филиал "Волго-Вятский"	2015	44 409,95
		2016	46 465,14
		2017	50 976,89
		2018	48 056,39
		2019	49 387,03
13	ООО "ЭнергоАктив" (ОП "Вязниковская горэлектросеть")	2015	69 956,15
		2016	78 269,32
		2017	88 304,35
		2018	39 605,70
		2019	38 565,53
14	ООО "ЭСП-Электро"	2015	1 846,13
		2016	5 294,11
		2017	9 977,58
		2018	9 043,62
		2019	9 272,84
15	ООО "Ядрово-Энерго"	2015	10 572,13
		2016	21 230,52

16	ПАО "Ставропольский завод АТО"	2017	20 787,33
		2018	20 551,14
		2019	20 551,14
		2015	32 345,72
		2016	33 593,97
17	Филиал ОАО "Российские железные дороги" Трансэнерго Горьковская дирекция по энергообеспечению	2017	28 717,21
		2018	17 896,93
		2019	17 836,68
		2015	58 368,02
		2016	59 911,09
18	Филиал ОАО "Российские железные дороги" Трансэнерго Московская дирекция по энергообеспечению	2017	60 965,89
		2018	60 688,70
		2019	60 688,70
		2015	18 720,81
		2016	19 401,42
19	Филиал ОАО "Российские железные дороги" Трансэнерго Северная дирекция по энергообеспечению	2017	20 874,42
		2018	21 854,90
		2019	21 854,90
		2015	6 610,19
		2016	6 787,53
20	ОАО "Муромтепловоз"	2017	8 163,09
		2018	7 306,13
		2019	7 306,13
		2015	812,17
		2016	1 465,93
21	ОАО "Тусевский стекольный завод им. Держинского"	2017	1 457,17
		2018	1 188,31
		2019	1 161,89
		2015	1 872,18
		2016	2 011,93
22	ОАО "Владимирский завод "Электроприбор"	2017	1 714,15
		2018	1 959,30
		2019	1 966,44
		2015	934,91
		2016	903,10
23	ПАО "Полимеринтес"	2017	1 012,88
		2018	1 095,95
		2019	1 128,05
		2015	6 249,45
		2016	6 252,85
		2017	6 414,01

		2018	5 632,30
		2019	5 506,79
24	ПАО "Мстерский завод керамических стеновых материалов"	2015	114,78
		2016	282,73
		2017	252,50
		2018	257,86
25	ООО "КАПИТАЛ МАГНЕЗИТ"	2019	264,96
		2015	1 475,44
		2016	1 728,54
		2017	893,72
26	АО "Муромский приборостроительный завод"	2018	397,52
		2019	405,09
		2015	2 185,34
		2016	3 484,69
27	ООО "Стройэнерго"	2017	2 686,06
		2018	2 657,78
		2019	2 497,90
		2015	4 813,53
28	ОАО "Владимирский химический завод"	2016	4 635,35
		2017	4 741,28
		2018	4 727,11
		2019	4 719,02
29	ООО "Мюнострой"	2015	249,65
		2016	230,71
		2017	288,95
		2018	332,74
30	ООО "Энергетик" г. Вязники	2019	332,74
		2015	3 950,64
		2016	4 538,75
		2017	5 467,23
31	ООО "КОВРОВ-МОЛД"	2018	5 523,90
		2019	5 568,08
		2015	1 329,37
		2016	3 151,20
		2017	2 365,31
		2018	2 002,50
		2019	2 016,29
		2015	983,90
		2016	2 677,39
		2017	3 046,33
		2018	2 651,62
		2019	2 692,09

32	ООО "ЭнергоСтрой"	2015	4 537,88
		2016	11 500,88
		2017	16 645,30
		2018	16 604,45
33	ООО "ЭЛРОСС"	2019	17 164,56
		2015	x
		2016	22 383,83
		2017	23 651,35
		2018	20 708,93
		2019	x

Долгосрочные параметры регулирования для территориальных сетевых организаций, в отношении передачи электрической энергии устанавливаются на основе долгосрочных параметров регулирования сетевых организаций Владимирской области



Наименование сетевой организации	Год	Базовый уровень подконтрольных расходов	Индекс эффективности подконтрольных расходов	Коэффициент эффективности подконтрольных расходов по количеству активов	Величина технологического расхода (покупка) энергетической энергии (группа потерь энергетической энергии при ее передаче по электрическим сетям)	Уровень надежности реальных товарных технологий (услуг)	Уровень качества реальных технологий (услуг)	Показатель уровня качества обслуживания потребителей				
									млн руб.	%	%	ВН
ООО "РадугаЭнерго"	2015	20,67	2	0,75	0,74	0	6,12	2,12	0,1647	1	0,8975	0,8975
	2016	x	2	0,75	0,74	0	6,12	2,12	0,1622	0,985	0,8975	0,8975
	2017	x	2	0,75	0,74	0	6,12	2,12	0,1598	0,9702	0,8975	0,8975
	2018	x	2	0,75	0,74	0	6,12	2,12	0,1574	0,9557	0,8975	0,8975
МУП "Эрэлэктросеть" г. Муром	2015	69,44	3	0,75	0	0	5,74	9,55	0,0079	1	0,8975	0,8975
	2016	x	3	0,75	0	0	5,74	9,55	0,0077	0,985	0,8975	0,8975
	2017	x	3	0,75	0,75	0	5,74	9,55	0,0076	0,9702	0,8975	0,8975
	2018	x	3	0,75	0,75	0	5,74	9,55	0,0075	0,9557	0,8975	0,8975
МУП "Эрэлэктросеть" г. Мухоморов	2015	46,31	3	0,75	0	0	5,74	9,55	0,0074	0,9413	0,8975	0,8975
	2016	x	3	0,75	0	0	6,48	12,76	0,005	0,8	0,8975	0,8975
	2017	x	3	0,75	0	0	6,48	12,76	0,0049	0,788	0,8975	0,8975
МУП "АмексЭлектросеть" г. Александров	2015	x	3	0,75	0	0	6,48	12,76	0,0049	0,7762	0,8975	0,8975
	2017	x	3	0,75	0	0	6,48	12,76	0,0049	0,7762	0,8975	0,8975

ООО "Сройл-Грант"	2018	x	3	0,75	0	0	6,48	12,76	0,0048	0,7645	0,8975	0,8975
	2019	x	3	0,75	0	0	6,48	12,76	0,0047	0,7531	0,8975	0,8975
	2015	24,86	4	0,75	0	0	7,84	5,84	0,2538	1	0,823	0,823
	2016	x	4	0,75	0	0	7,84	5,84	0,25	1	0,823	0,823
ООО "Костромские поросные электросети"	2015	x	4	0,75	0	0	7,84	5,84	0,2465	1	0,823	0,823
	2016	x	4	0,75	0	0	7,84	5,84	0,2466	1	0,823	0,823
	2017	x	4	0,75	0	0	7,84	5,84	0,2466	1	0,823	0,823
	2018	x	4	0,75	0	0	7,84	5,84	0,2466	1	0,823	0,823
ООО "Костромские поросные электросети"	2015	21,73	2	0,75	0	0,92	4,67	7,28	0,0139	1	0,8975	0,8975
	2016	x	2	0,75	0	0,92	4,67	7,28	0,0137	0,985	0,8975	0,8975
	2017	x	2	0,75	0	0,92	4,67	7,28	0,0133	0,9557	0,8975	0,8975
	2018	x	2	0,75	0	0,92	4,67	7,28	0,0133	0,9557	0,8975	0,8975
ООО "Корвалэлектросетьремонт" г. Корвал	2015	35,97	3	0,75	0	0	3,56	10,98	0,15	1	0,8975	0,8975
	2016	x	3	0,75	0	0	3,56	10,98	0,15	0,99	0,8975	0,8975
	2017	x	3	0,75	0	0	3,56	10,98	0,15	0,97	0,8975	0,8975
	2018	x	3	0,75	0	0	3,56	10,98	0,14	0,96	0,8975	0,8975
ООО "ПромДЭС"	2015	4,6	1	0,75	0	0	2,54	7,27	0	0,94	0,8975	0,8975
	2016	x	1	0,75	0	0	2,54	7,27	0	1	0,8975	0,8975
	2017	x	1	0,75	0	0,92	2,54	7,27	0	1	0,8975	0,8975
	2018	x	1	0,75	0	0	2,54	7,27	0	1	0,8975	0,8975
ООО "ТромЭнерго" г. Судогда	2015	10,03	6	0,75	0	0	3,57	7,27	0	1	0,8975	0,8975
	2016	x	6	0,75	0	0	3,57	7,27	0	1	0,8975	0,8975
	2017	x	6	0,75	0	0	3,57	7,27	0	1	0,8975	0,8975
	2018	x	6	0,75	0	0	3,57	7,27	0	1	0,8975	0,8975
ООО "Энергетик" г. Кападино	2015	28,49	1	0,75	0	0	6,18	12,35	1,0128	1,025	0,8975	0,8975
	2016	x	1	0,75	0	0	6,18	12,35	0,9976	1,0096	0,8975	0,8975
	2017	x	1	0,75	0	0	6,18	12,35	0,9827	0,9945	0,8975	0,8975
	2018	x	1	0,75	0	0	6,18	12,35	0,9679	0,9796	0,8975	0,8975

ООО "Электротехники"	2019	x	1	0,75	0	0	6,18	12,35	0,9534	0,9649	0,8975
	2015	3,39	1	0,75	0	0	2,44	3,68	0	1	0,8975
	2016	x	1	0,75	0	0	2,44	3,68	0	1	0,8975
	2017	x	1	0,75	0	0	2,44	3,68	0	1	0,8975
	2018	x	1	0,75	0	0	2,44	3,68	0	1	0,8975
ООО "Промэнерго" г. Викини	2019	x	1	0,75	0	0	2,44	3,68	0	1	0,8975
	2015	7,96	7	0,75	0	1,13	2,39	11,39	0,0079	1	0,8975
	2016	x	7	0,75	0	1,13	2,39	11,39	0,0077	0,985	0,8975
	2017	x	7	0,75	0	1,13	2,39	11,39	0,0076	0,9702	0,8975
	2018	x	7	0,75	0	1,13	2,39	11,39	0,0075	0,9557	0,8975
АО "Оборонэнерго" филиал "Волго-Вятский"	2019	x	7	0,75	0	1,13	2,39	11,39	0,0074	0,9413	0,8975
	2015	35,954	1	0,75	0	0	0,17	9,25	0,879	1	0,8975
	2016	x	1	0,75	0	0	0,17	9,25	0,866	1	0,8975
	2017	x	1	0,75	0	0	0,17	9,25	0,853	1	0,8975
	2018	x	1	0,75	0	0	0,17	9,25	0,84	1	0,8975
ООО "ЭнергоКлпм" (ОП "Валновская горэлэгрэст")	2019	x	1	0,75	0	0	0,17	9,25	0,827	1	0,8975
	2015	29,89	3	0,75	0	0	11,18	12,76	0,08486	1	0,8975
	2016	x	3	0,75	0	0	11,18	12,76	0,08338	1	0,8975
	2017	x	3	0,75	0	0	11,18	12,76	0,08233	1	0,8975
	2018	x	3	0,75	0	0	11,18	12,76	0,08109	1	0,8975
ООО "ЭСЦ-Энэпро"	2019	x	3	0,75	0	0	11,18	12,76	0,07988	1	0,8975
	2015	1,21	1	0,75	0	0	6,91	0	0,0079	1	0,8975
	2016	x	1	0,75	0	0	6,91	0	0,0077	0,985	0,8975
	2017	x	1	0,75	0	0	6,91	0	0,0076	0,9702	0,8975
	2018	x	1	0,75	0	0	6,91	0	0,0075	0,9557	0,8975
ООО "Ярчево-Энэпро"	2019	x	1	0,75	0	2,53	3,26	10,47	0	1	0,8975
	2015	5,84	1	0,75	0	2,53	3,26	10,47	0	1	0,8975
	2016	x	1	0,75	0	2,53	3,26	10,47	0	0,985	0,8975
	2017	x	1	0,75	0	2,53	3,26	10,47	0	0,9702	0,8975
	2018	x	1	0,75	0	2,53	3,26	10,47	0	0,9557	0,8975

ПАО "Саргошский завод АТО"	2015	6,68	1	0,75	2,28	0	0,66	0	0,0079	1	0,8975
	2016	x	1	0,75	2,28	0	0,66	0	0,0077	0,938	0,8975
	2017	x	1	0,75	2,28	0	0,66	0	0,0076	0,9702	0,8975
	2018	x	1	0,75	2,28	0	0,66	0	0,0075	0,9557	0,8975
	2019	x	1	0,75	2,28	0	0,66	0	0,0074	0,9413	0,8975
Филиал ОАО "Росенские железные дороги" Транзитное Горьковская дирекция по энергообеспечению	2015	21,54	1	0,75	1,36	4,04	5,39	12,76	0,0402	1	0,8975
	2016	x	1	0,75	1,36	4,04	5,39	12,76	0,0396	1	0,8975
	2017	x	1	0,75	1,36	4,04	5,39	12,76	0,039	1	0,8975
	2018	x	1	0,75	1,36	4,04	5,39	12,76	0,0384	1	0,8975
	2019	x	1	0,75	1,36	4,04	5,39	12,76	0,0379	1	0,8975
Филиал ОАО "Росенские железные дороги" Транзитное Горьковская дирекция по энергообеспечению	2015	8,21	1	0,75	3,41	3,22	7,68	12,6	0,0222	0,52	1,102
	2016	x	1	0,75	3,41	3,22	7,68	12,6	0,0219	0,5122	1,0855
	2017	x	1	0,75	3,41	3,22	7,68	12,6	0,0216	0,5045	1,0692
	2018	x	1	0,75	3,41	3,22	7,68	12,6	0,0213	0,497	1,0532
	2019	x	1	0,75	3,41	3,22	7,68	12,6	0,0209	0,4895	1,0374
Филиал ОАО "Росенские железные дороги" Транзитное Свердловская дирекция по энергообеспечению	2015	3,17	1	0,75	3,81	0	6,48	7,69	0	1	0,8975
	2016	x	1	0,75	3,81	0	6,48	7,69	0	1	0,8975
	2017	x	1	0,75	3,81	0	6,48	7,69	0	1	0,8975
	2018	x	1	0,75	3,81	0	6,48	7,69	0	1	0,8975
	2019	x	1	0,75	3,81	0	6,48	7,69	0	1	0,8975
ОАО "Муромтоплов"	2015	0,66	6	0,75	0	0	4,11	6,57	0	1	0,8975
	2016	x	6	0,75	0	0	4,11	6,57	0	1	0,8975
	2017	x	6	0,75	0	0	4,11	6,57	0	1	0,8975
	2018	x	6	0,75	0	0	4,11	6,57	0	1	0,8975
	2019	x	6	0,75	0	0	4,11	6,57	0	1	0,8975
ОАО "Угвинский стекольный завод им. Дзержинского"	2015	1,85	2	0,75	0	0	4,26	0,24	0	1	0,8975
	2016	x	2	0,75	0	0	4,26	0,24	0	1	0,8975
	2017	x	2	0,75	0	0	4,26	0,24	0	1	0,8975
	2018	x	2	0,75	0	0	4,26	0,24	0	1	0,8975
	2019	x	2	0,75	0	0	4,26	0,24	0	1	0,8975

ООО "Балтийский завод" "Электроникор"	2015	0,91	1	0,75	0	0	5,9	1,82	0	1	0,8975
	2016	x	1	0,75	0	0	5,9	1,82	0	0,985	0,8975
	2017	x	1	0,75	0	0	5,9	1,82	0	0,9702	0,8975
	2018	x	1	0,75	0	0	5,9	1,82	0	0,9557	0,8975
	2019	x	1	0,75	0	0	5,9	1,82	0	0,9413	0,8975
ПАО "Илондепомент"	2015	4,67	6	0,75	0	0	3,18	1,8	0,0079	1	0,8975
	2016	x	6	0,75	0	0	3,18	1,8	0,0077	0,985	0,8975
	2017	x	6	0,75	0	0	3,18	1,8	0,0076	0,9702	0,8975
	2018	x	6	0,75	0	0	3,18	1,8	0,0075	0,9557	0,8975
	2019	x	6	0,75	0	0	3,18	1,8	0,0074	0,9413	0,8975
ПАО "Метриксит завод" "сервисная компания" "Матриксон"	2015	0,13	1	0,75	4,23	0	2,19	0,09	0	1	0,8975
	2016	x	1	0,75	4,23	0	2,19	0,09	0	1	0,8975
	2017	x	1	0,75	4,23	0	2,19	0,09	0	1	0,8975
	2018	x	1	0,75	4,23	0	2,19	0,09	0	1	0,8975
	2019	x	1	0,75	4,23	0	2,19	0,09	0	1	0,8975
ООО "КАПИТАЛ МАТРИКСИТ"	2015	1,28	2	0,75	0	6,01	0	0	0	0,985	0,8975
	2016	x	2	0,75	0	6,01	0	0	0	0,9702	0,8975
	2017	x	2	0,75	0	6,01	0	0	0	0,9557	0,8975
	2018	x	2	0,75	0	6,01	0	0	0	0,9413	0,8975
	2019	x	2	0,75	0	6,01	0	0	0	0,9413	0,8975
АО "Муромский природоохранный запов"	2015	1,73	6	0,75	0	0	4,62	0,28	0	1	0,8975
	2016	x	6	0,75	0	0	4,62	0,28	0	1	0,8975
	2017	x	6	0,75	0	0	4,62	0,28	0	1	0,8975
	2018	x	6	0,75	0	0	4,62	0,28	0	1	0,8975
	2019	x	6	0,75	0	0	4,62	0,28	0	1	0,8975
ООО "Столбнягро"	2015	3,69	4	0,75	0	0	5,6	7,21	0	1	0,8975
	2016	x	4	0,75	0	0	5,6	7,21	0	1	0,8975
	2017	x	4	0,75	0	0	5,6	7,21	0	1	0,8975
	2018	x	4	0,75	0	0	5,6	7,21	0	1	0,8975
	2019	x	4	0,75	0	0	5,6	7,21	0	1	0,8975

ООО "Балтийский завод" "химический завод"	2015	0,16	1	0,75	0	0	5,36	0,26	0	1	0,8975
	2016	x	1	0,75	0	0	5,36	0,26	0	0,985	0,8975
	2017	x	1	0,75	0	0	5,36	0,26	0	0,9702	0,8975
	2018	x	1	0,75	0	0	5,36	0,26	0	0,9557	0,8975
	2019	x	1	0,75	0	0	5,36	0,26	0	0,9413	0,8975
ООО "Монетпром"	2015	1,32	1	0,75	0	0	3,87	9,87	0	1	0,8975
	2016	x	1	0,75	0	0	3,87	9,87	0	1	0,8975
	2017	x	1	0,75	0	0	3,87	9,87	0	1	0,8975
	2018	x	1	0,75	0	0	3,87	9,87	0	1	0,8975
	2019	x	1	0,75	0	0	3,87	9,87	0	1	0,8975
ООО "Энергетик" г. Винники	2015	0,45	2	0,75	0	0	5,08	9,52	0	1	0,8975
	2016	x	2	0,75	0	0	5,08	9,52	0	1	0,8975
	2017	x	2	0,75	0	0	5,08	9,52	0	1	0,8975
	2018	x	2	0,75	0	0	5,08	9,52	0	1	0,8975
	2019	x	2	0,75	0	0	5,08	9,52	0	1	0,8975
ООО "КОВРОБ-МОДИ"	2015	1,3	3	0,75	0	0	5,54	12,02	0	1	1,0102
	2016	x	3	0,75	0	0	5,54	12,02	0	1	1,0102
	2017	x	3	0,75	0	0	5,54	12,02	0	1	1,0102
	2018	x	3	0,75	0	0	5,54	12,02	0	1	1,0102
	2019	x	3	0,75	0	0	5,54	12,02	0	1	1,0102
ООО "ЭнергоТраст"	2015	7,13	3	0,75	0	0	4,17	5,57	0,0656	1	1,0102
	2016	x	3	0,75	0	0	4,17	5,57	0,0646	1	1,0102
	2017	x	3	0,75	0	0	4,17	5,57	0,0636	1	1,0102
	2018	x	3	0,75	0	0	4,17	5,57	0,0627	1	1,0102
	2019	x	3	0,75	0	0	4,17	5,57	0,0627	1	1,0102
ООО "ЭПРОСС"	2015	16,8	3	0,75	0	0	6,12	12,76	0	1	1,004
	2016	x	3	0,75	0	0	6,12	12,76	0	1	1,004
	2017	x	3	0,75	0	0	6,12	12,76	0	1	1,004
	2018	x	3	0,75	0	0	6,12	12,76	0	1	1,004
	2019	x	3	0,75	0	0	6,12	12,76	0	1	1,004